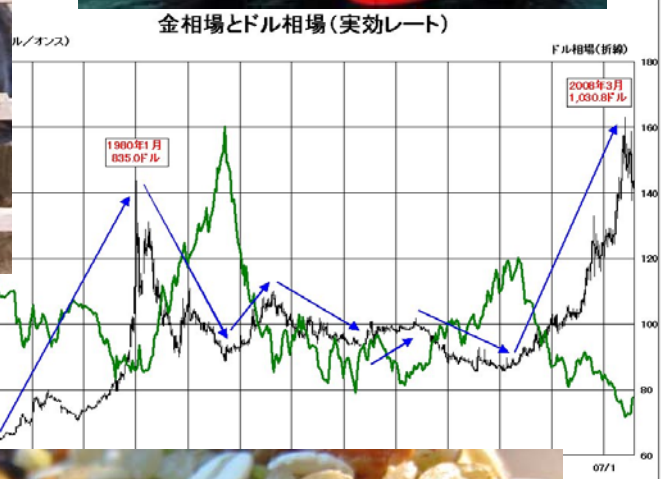


# オーバルネクスト ETF情報

2010年1月12日号



(株)オーバルネクスト

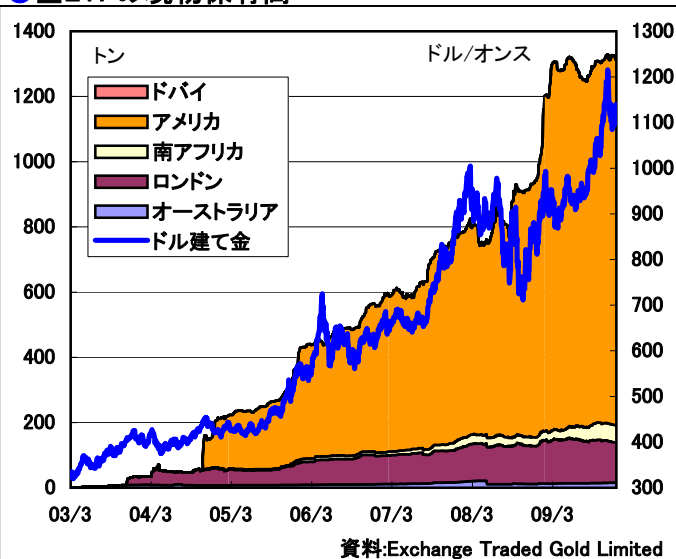
〒103-0026 東京都中央区日本橋兜町13-2 TEL 03(5641)5777

<http://www.ovalnext.co.jp/>

  
Oval Next Corp.

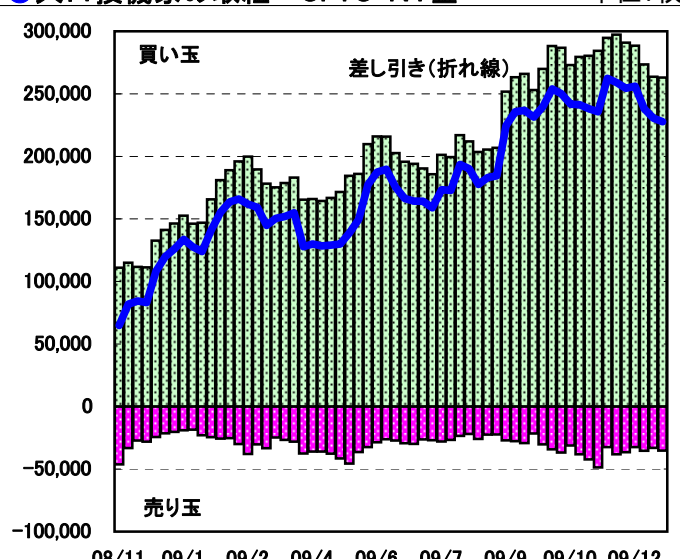
## ETFは戻り場面で売られる

●金ETFの現物保有高



●大口投機家の取組=CFTC・NY金

単位: 枚



### ■金はドル相場次第の値動き

米商品先物取引委員会(CFTC)の建玉明細報告によると、1月5日時点のニューヨーク金の大口投機家の買い越しは22万7,767枚となり、前週の23万0,490枚から縮小した。手じまい売りが923枚、新規売りが2,100枚出て買い越しを2,723枚縮小した。一方、11日のニューヨークの金ETF(上場投信)の現物保有高は12月31日から14.08トン減少して1,119.54トンとなった。金価格は年明け後のドル安などを受けて反発したが、米国の早期利上げに対する警戒感もあり、ETFが戻り場面で売られる格好となった。

ドル建て現物相場は、12月3日に史上最高値1,226.10ドルを付けたのち、ドル高を受けて調整局面を迎え、22日に11月3日以来の安値1,074.70ドルを付けた。しかし、年明け後は米国の早期利上げ観測の後退などでドル安に振れたことに支援されて急反発し、1月11日に約1カ月ぶりの高値1,160.40ドルを付けた。米国の金融政策や景気の行方、ドル相場が金市場の焦点になっている。今週は、13日に米地区連銀経済報告(ページブック)、14日に12月の米小売売上高、15日に12月の米消費者物価指数、米鉱工業生産などの発表がある。また14日には欧州中央銀行(ECB)理事会もある。

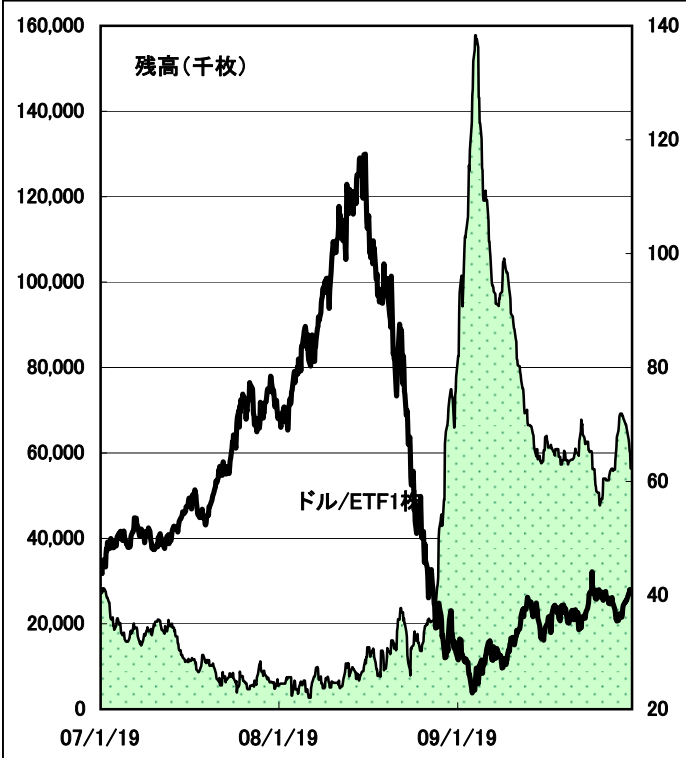
(オーバルネクスト 東海林勇行/1月12日記)

#### <免責事項>

オーバルネクストは情報の提供のみを目的としています。投資に関する最終決定はご自身の判断で行いますようお願いいたします。また掲載している情報の正確性については万全を期してはおりますが、人為的、機械的その他何らかの理由により誤りがある可能性があり、当社は利用者がこれらの情報を用いて行う判断の一切について責任を負うものではありません。また、当社が提供するすべての情報について、当社の許可なく転用・販売することを固く禁じます。

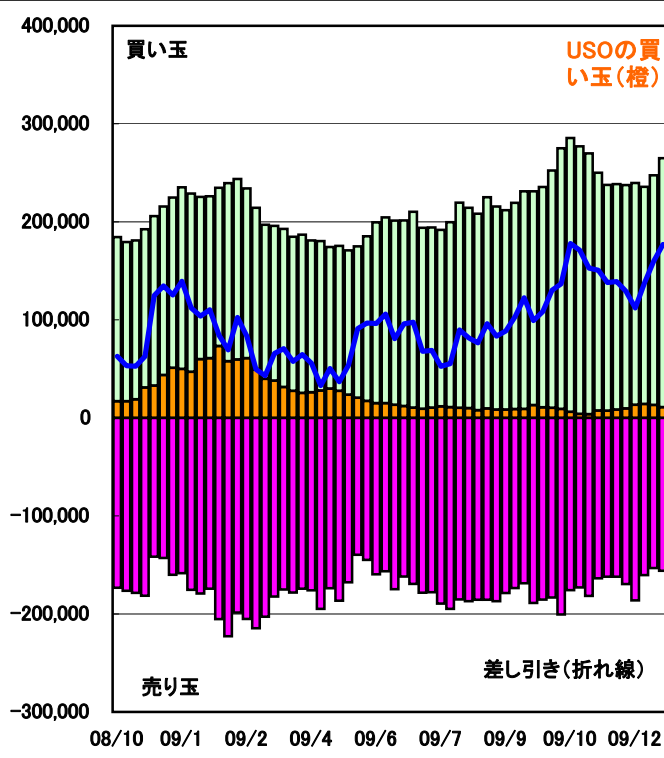
## ETF利食い・先物買い継続

### ●原油ETF(USO)の価格と残高



### ●大口投機家とUSOの取組

単位:枚



### ■最近の動向と材料

ニューヨーク証券取引所(NYSE)で取引されている原油ETF(コード:USO)の残高は1月11日時点で5,640万株となり、12月31日から940万株減少した。11月6日の4,770万株を当面の底として買われ、12月18日に6,920万株と6月10日以来の高水準となったが、価格上昇とともに利食い売りが出た。ニューヨーク原油はドル安や寒波などをを受けて堅調となり、83ドル台に上昇した。USOが先物市場につないでいる原油の買い玉は11日時点でニューヨーク・マーカンタイル取引所(NYMEX)で7,946枚(31日比4,781枚減)、Financial Futureが2,000枚(同変わらず)、インターコンチネンタル取引所(ICE)で1万7,747枚(同変わらず)となっている。

米商品先物取引委員会(CFTC)建玉明細報告によると、1月5日時点のニューヨーク・マーカンタイル取引所(NYMEX)の原油の大口投機家の買い玉は26万5,034枚(前週24万7,499枚)、売り玉は15万6,199枚(同15万3,421枚)で10万8,835枚の買い越しとなり、前週の9万4,078枚の買い越しから1万4,757枚買い越し幅を拡大した。USOの買い玉は大口投機家の4.1%(同5.3%)を占めている。インターコンチネンタル取引所(ICE)のWTI原油の大口投機家の取組は、買い玉が4万8,129枚(同5万1,167枚)、売り玉は2万4,345枚(同2万0,064枚)で2万3,784枚買い越し(同3万1,103枚買い越し)に縮小した。USOの買い玉は大口投機家の36.9%(同34.7%)を占めている。

### 【原油ETF残高と先物ポジション】

	United States Oil Fund, LP			先物ポジション			
	終値	出来高	残高	NYMEX	Financial Future	ICE	限月
10/1/4	40.27	11,398,903	63,100	11,393	2,000	17,747	10/2
10/1/5	40.41	10,328,112	62,100	10,899	2,000	17,747	10/2
10/1/6	40.97	19,786,028	60,400	10,058	2,000	17,747	10/2
10/1/7	40.72	10,009,403	60,100	7,432	1,500	13,310	10/2
				2,426	500	4,437	10/3
10/1/8	40.93	9,393,457	56,400	4,040	1,000	8,873	10/2
				3,949	1,000	8,874	10/3
10/1/11	40.54	8,901,009	56,400	2,020	500	4,436	10/2
				5,926	1,500	13,311	10/3

単位:残高は千株

資料:NYSE、USO

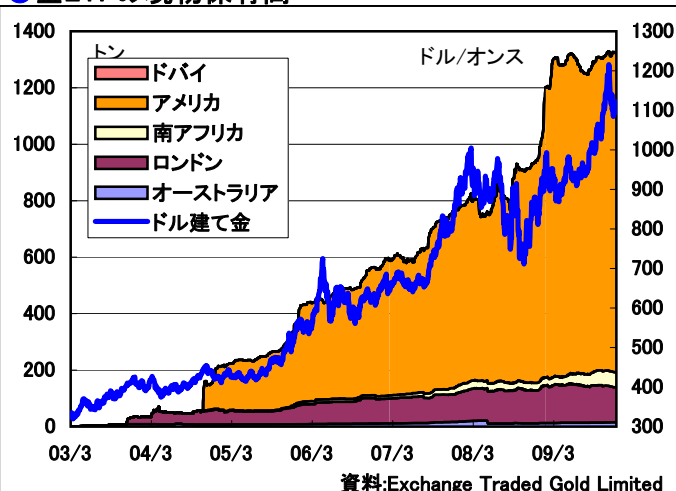
(オーバルネクスト 東海林勇行/1月12日記)

### ＜免責事項＞

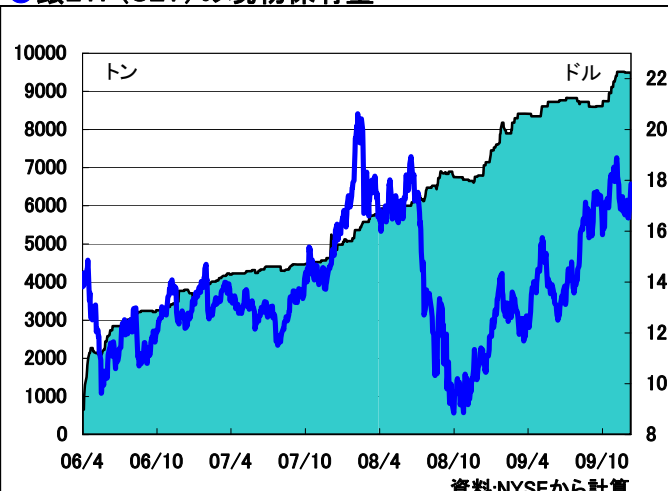
オーバルネクストは情報の提供のみを目的としています。投資に関する最終決定はご自身の判断で行いますようお願いいたします。また掲載している情報の正確性については万全を期してはおりますが、人為的、機械的その他何らかの理由により誤りがある可能性があり、当社は利用者がこれらの情報を用いて行う判断の一切について責任を負うものではありません。また、当社が提供するすべての情報について、当社の許可なく転用・販売することを固く禁じます。

## 金反発も保有量は減少

### ●金ETFの現物保有高



### ●銀ETF(SLV)の現物保有量



### ■最近の動向と材料

世界13カ国に上場している金ETF(上場投資信託)の現物保有高は、1月6日時点で1,316.41トンとなり、12月24日から9.64トン減少した。ロンドンで0.31トン、南アで0.49トン、米国で8.84トン減少した。金は年明け以降のドル安などを受けて急伸したが、戻り場面で売られる格好となった。

ニューヨーク証券取引所(NYSE)の銀ETF(コード:SLV)の現物保有量は12月24日から4.16トン減の9,488.81トンとなった。株式残高に変化はなく、信託報酬などの調整分で減少したもよう。一方、ETFセキュリティーズの銀ETF(コード:SIVR)の現物換算量は12月24日時点で286.15トンとなり、18日から31.10トン減少した。

### 【金ETF現物保有量詳細】

	豪州	英国	南ア	米国	ドバイ	合計	金現物相場
09/12/30	15.20	124.17	53.02	1133.62	0.16	1326.17	1,093.90
09/12/31	15.20	124.17	53.02	1133.62	0.16	1326.17	1,097.30
10/01/04	15.20	124.17	53.02	1128.75	0.16	1321.29	1,121.40
10/01/05	15.20	124.17	53.02	1128.75	0.16	1321.29	1,118.20
10/01/06	15.20	124.17	53.02	1123.87	0.16	1316.41	1,138.60

単位: トン、現物相場はドル/オンス

注: 他の金ETFはIshare TRUST GOLD(6日現物保有は79.30トン)、ETFセキュリティーズ(6日103.04トン)、チューリッヒ・カントナル・バンク(31日145.73トン)。

資料: Exchange Traded Gold Limited

### 【銀ETF(NYSE:コードSLV)】

	銀ETF価格	出来高	現物保有量
09/12/30	16.53	10,744,269	9,493.0
09/12/31	16.53	8,029,239	9,493.0
10/01/04	17.23	9,680,853	9,493.0
10/01/05	17.51	13,313,463	9,488.8
10/01/06	17.86	14,027,290	9,488.8

単位: 価格はドル/ETF、現物換算量はトン

資料: NYSEから計算

注: 他の銀ETFはETFセキュリティーズ(ロンドン 6日726.91トン、NY 24日286.15トン)、チューリッヒ・カントナル・バンク(31日1,846.41トン)。

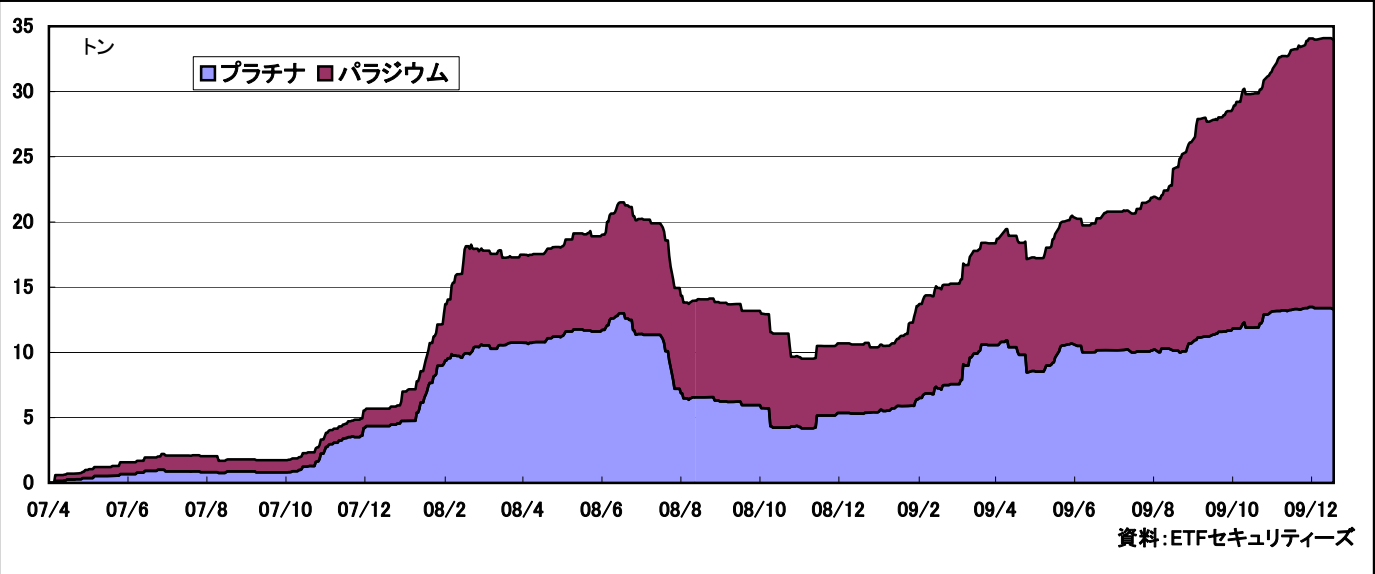
(オーバルネクスト 東海林勇行/1月7日記)

### <免責事項>

オーバルネクストは情報の提供のみを目的としています。投資に関する最終決定はご自身の判断で行いますようお願いいたします。また掲載している情報の正確性については万全を期してはおりますが、人為的、機械的その他何らかの理由により誤りがある可能性があり、当社は利用者がこれらの情報を用いて行う判断の一切について責任を負うものではありません。また、当社が提供するすべての情報について、当社の許可なく転用・販売することを固く禁じます。

米国でプラチナ・パラジウムETF上場見通し

●PGMのETF現物保有高



■最近の動向と材料

ロンドン証券取引所(LSE)に上場しているプラチナ・パラジウムのETFの現物保有量(メタルセキュリティーズ分)は6日時点でプラチナ13.33トン、パラジウム20.69トンとなった。12月24日からプラチナは0.07トン減少した。パラジウムは0.11トン増加し、過去最高を記録した。米証券取引委員会(SEC)が米国でのプラチナ・パラジウムETF上場を認可し、投資資金流入で価格が押し上げられるとみられているが、LSEに大きな動きはなかった。またスイス証券取引所で8日から銀、プラチナ、パラジウムのETP(エクスチェンジ・トレーデッド・プロダクツ)が上場される予定となった。

プラチナは2008年7月に13.01トンまで増加したのち、自動車販売減少や景気後退による需要減少懸念などを背景に売られて減少した。ただ欧米の金融危機対策などをを受けて2008年11月下旬の4.19トンを底にして再び買われた。パラジウムは2008年7月の8.84トンをピークに減少したが、2009年1月後半の4.98トンを底にして再び買われて9月以降に急増した。

【英ETFセキュリティーズ(メタルセキュリティーズ分)】

	プラチナ	パラジウム	銀	金
09/12/30	13.40	20.69	723.81	103.38
09/12/31	13.40	20.69	726.91	103.48
10/01/04	13.40	20.69	726.91	103.48
10/01/05	13.33	20.69	726.91	103.48
10/01/06	13.33	20.69	726.91	103.04

単位:トン

注:プラチナ・パラジウムETFは他にスイスのチューリッヒ・カントナル・バンクが販売。

31日はそれぞれ7.65トン、15.49トン。

資料:ETFセキュリティーズ

(オーバルネクスト 東海林勇行/1月7日記)

<免責事項>

オーバルネクストは情報の提供のみを目的としています。投資に関する最終決定はご自身の判断で行いますようお願いいたします。また掲載している情報の正確性については万全を期してはおりますが、人為的、機械的その他何らかの理由により誤りがある可能性があり、当社は利用者がこれらの情報を用いて行う判断の一切について責任を負うものではありません。また、当社が提供するすべての情報について、当社の許可なく転用・販売することを固く禁じます。

日本で上場されている貴金属・原油ETF(上場投資信託)の終値

	東証	大証	大証	東証	東証	東証	東証	東証
	1326	1328	1671	1672	1673	1674	1675	1676
	SPDRゴールド・シェア	金価格連動型	WTI原油価格連動型	ETFs				
			金	銀	白金	パラジウム		
11/27	9,940	2,985	5,780	10,100	1,540	12,280	3,140	7,740
11/30	9,900	2,965	5,820	10,080	1,550	12,320	3,150	7,700
12/1	10,100	3,010	5,890	10,190	1,574	12,540	---	---
12/2	10,380	3,090	5,970	10,470	1,663	12,760	3,330	8,110
12/3	10,500	3,130	5,920	10,600	1,671	13,000	3,400	---
12/4	10,420	3,110	5,870	10,510	1,638	12,850	3,350	---
12/7	10,200	3,050	5,940	10,030	1,535	12,710	3,450	8,060
12/8	10,120	3,050	5,790	10,350	1,632	12,850	3,330	7,990
12/9	9,830	2,970	5,680	10,260	1,608	12,390	3,250	---
12/10	9,720	2,940	5,470	9,950	1,554	12,320	3,180	7,670
12/11	9,920	2,985	5,520	9,810	1,511	12,580	---	7,710
12/14	9,800	2,970	5,440	9,870	1,523	12,520	3,200	---
12/15	9,820	2,980	5,470	9,920	1,527	12,760	3,260	7,750
12/16	9,880	2,955	5,580	9,980	1,542	12,760	3,250	7,790
12/17	10,010	3,030	5,710	10,120	1,565	13,000	3,320	---
12/18	9,750	2,960	5,680	9,850	1,528	12,710	3,240	7,710
12/21	9,860	3,000	5,740	9,970	1,554	12,800	3,290	---
12/22	9,810	2,990	5,700	9,880	1,539	12,800	3,290	---
12/24	9,820	2,985	5,760	9,950	1,560	12,980	3,320	---
12/25	9,900	3,010	5,750	10,070	1,615	13,000	3,400	---
12/28	9,990	3,020	5,790	10,070	1,593	13,450	3,520	7,970
12/29	9,930	3,000	6,090	10,040	1,579	13,390	3,530	7,980
12/30	9,890	2,995	6,070	10,000	1,552	13,420	3,520	---
1/4	10,040	3,065	6,250	10,150	1,560	13,580	3,765	8,030
1/5	10,110	3,080	6,310	10,200	1,600	13,830	3,865	8,200
1/6	10,140	3,090	6,300	10,240	1,628	13,970	3,830	---
1/7	10,250	3,100	6,380	10,340	1,653	14,220	3,890	---
1/8	10,270	3,115	6,400	10,400	1,668	14,250	3,900	8,330