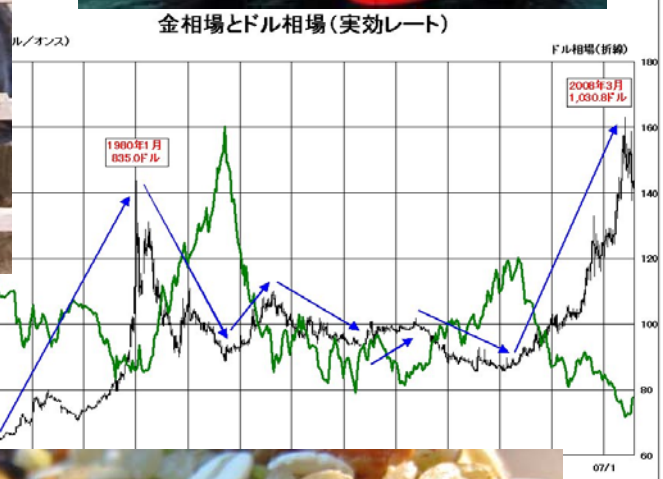


オーバルネクスト ETF情報

2010年3月8日号



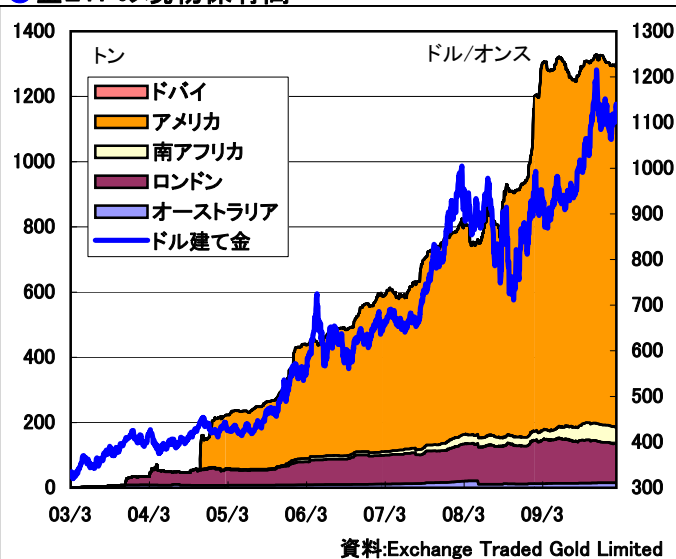
(株)オーバルネクスト

〒103-0026 東京都中央区日本橋兜町13-2 TEL 03(5641)5777

<http://www.ovalnext.co.jp/>

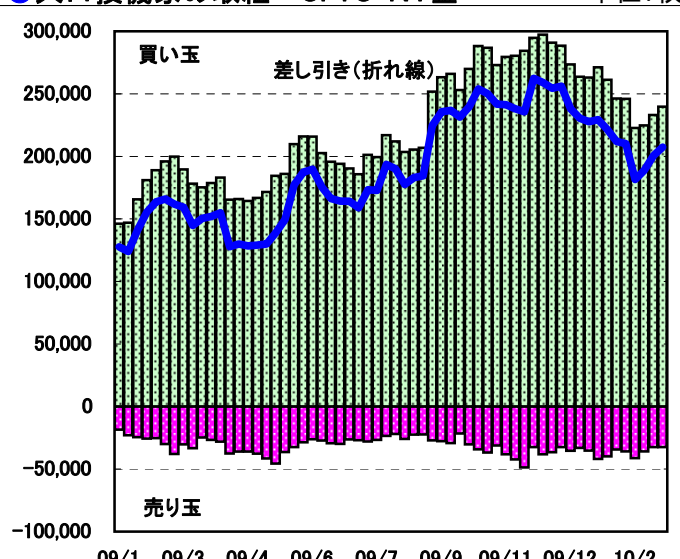
ETF・先物ともに買われる

●金ETFの現物保有高



●大口投機家の取組=CFTC・NY金

単位: 枚



■金はレンジ相場を形成

米商品先物取引委員会(CFTC)の建玉明細報告によると、3月2日時点のニューヨーク金の大口投機家の買い越しは20万7,372枚となり、前週の20万0,622枚から拡大した。新規買いが6,659枚、買い戻しが91枚入り、買い越しを6,750枚拡大した。一方、5日のニューヨークの金ETF(上場投信)の現物保有高は前週末比9.13トン増の1,116.12トンとなった。ギリシャが緊縮財政措置を発表し、債務問題に対する懸念が後退したことや、2月の米雇用統計が予想されたほど悪化しなかったことから各市場でリスク選好の動きが広がって金ETFも買われた。

ドル建て現物相場は、12月3日に史上最高値1,226.10ドルを付けたのち、ドル高や米国の金融規制案、欧州の債務問題に対する懸念によるユーロ安、中国の金融引き締めなどを受けて調整局面を迎え、2月5日に2009年11月以来の安値1,045.30ドルを付けた。ただ株価堅調に加え、ギリシャの債務問題に対する懸念が後退したことや、米国の労働市場の改善に対する期待感が出てきたことを受けて値を戻し、3月3日に1月15日以来の高値1,144.30ドルを付けた。各国の景気や財政赤字に対する見方などを背景にリスク選好とリスク回避の動きが交互に出ており、テクニカル面では2月安値1,045.30ドルと1月高値1,160.40ドルのレンジ相場になりつつある。今週は、米国では12日に2月の小売売上高や3月のミシガン大消費者信頼感指数速報の発表がある。また中国では全国人民代表大会(全人代)が開幕した。11日に主要経済指標の発表があり、内容を確認したい。

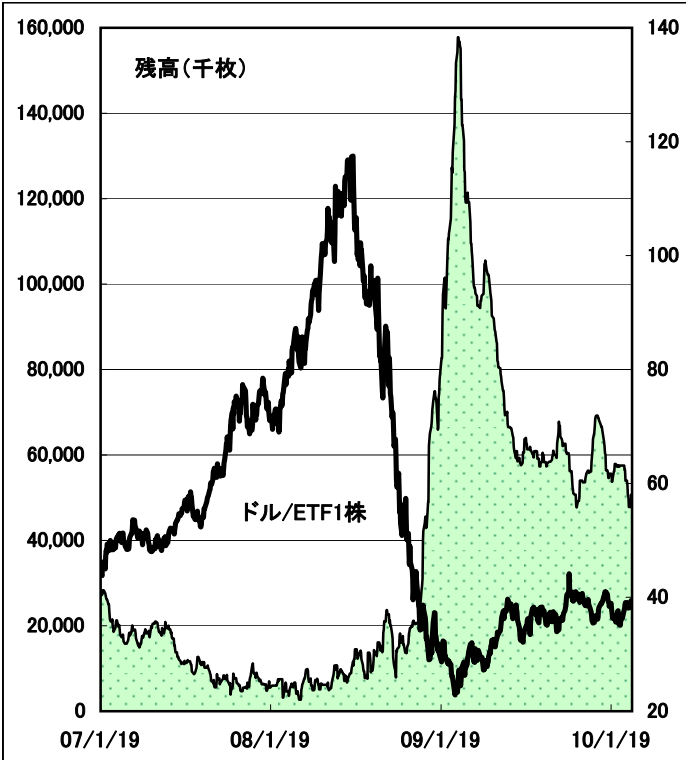
(オーバルネクスト 東海林勇行/3月8日記)

<免責事項>

オーバルネクストは情報の提供のみを目的としています。投資に関する最終決定はご自身の判断で行いますようお願いいたします。また掲載している情報の正確性については万全を期してはおりますが、人為的、機械的その他何らかの理由により誤りがある可能性があり、当社は利用者がこれらの情報を用いて行う判断の一切について責任を負うものではありません。また、当社が提供するすべての情報について、当社の許可なく転用・販売することを固く禁じます。

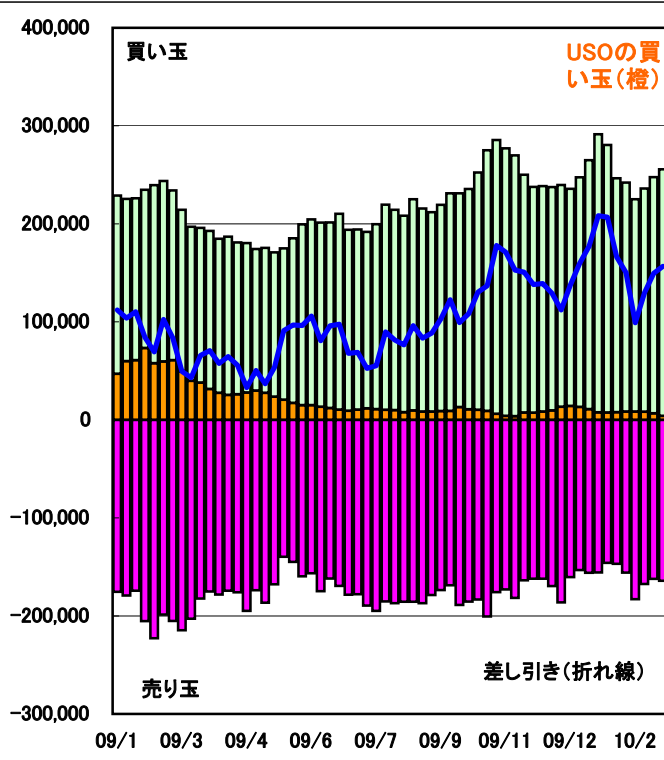
ETF残高・先物買いともに増加

●原油ETF(USO)の価格と残高



●大口投機家とUSOの取組

単位:枚



■最近の動向と材料

ニューヨーク証券取引所(NYSE)で取引されている原油ETF(コード:USO)の残高は3月5日時点で4,870万株となり、前週末比90万株増加した。昨年11月6日の4,770万株を底として買われ、12月18日に6,920万株と半年ぶりの高水準となったが、価格上昇場面や景気の先行き懸念が台頭した場面で売られ、残高は5,000万枚を挟んだ水準で推移している。前週のニューヨーク原油は株高などにつれ高となり、1月12日以来の高値82.07ドルを付けた。USOが先物市場につないでいる原油の買い玉は5日時点でニューヨーク・マーカンタイル取引所(NYMEX)で4,482枚(前週末比430枚増)、Financial Futureが2,000枚(同変わらず)、インターコンチネンタル取引所(ICE)で1万7,237枚(同変わらず)となっている。

米商品先物取引委員会(CFTC)建玉明細報告によると、3月2日時点のニューヨーク・マーカンタイル取引所(NYMEX)の原油の大口投機家の買い玉は25万5,659枚(前週24万7,723枚)、売り玉は16万4,242枚(同16万2,371枚)で9万1,417枚の買い越しとなり、前週の8万5,352枚の買い越しから6,065枚買い越し幅を拡大した。USOの買い玉は大口投機家の1.6%(同2.7%)を占めている。インターコンチネンタル取引所(ICE)のWTI原油の大口投機家の取組は、買い玉が4万4,955枚(同4万4,435枚)、売り玉は2万4,892枚(同2万6,124枚)で2万0,063枚買い越し(同1万8,311枚買い越し)に拡大した。USOの買い玉は大口投機家の38.3%(同38.8%)を占めている。

【原油ETF残高と先物ポジション】

	United States Oil Fund, LP			先物ポジション			
	終値	出来高	残高	NYMEX	Financial Future	ICE	限月
10/3/1	38.35	9,701,357	47,800	4,052	2,000	17,237	10/4
10/3/2	38.80	10,154,749	47,800	4,052	2,000	17,237	10/4
10/3/3	39.40	12,431,717	49,800	5,026	2,000	17,237	10/4
10/3/4	39.15	9,899,178	50,800	5,513	2,000	17,237	10/4
10/3/5	38.11	9,106,698	48,700	4,482	2,000	17,237	10/4

単位:残高は千株

資料:NYSE、USO

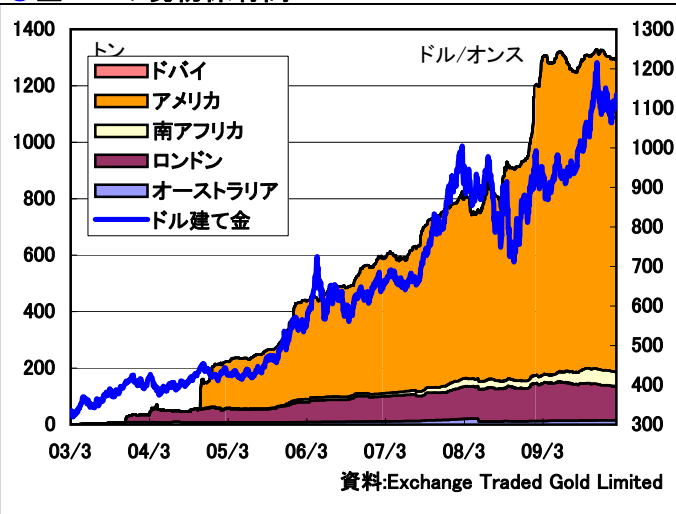
(オーバルネクスト 東海林勇行/3月8日記)

＜免責事項＞

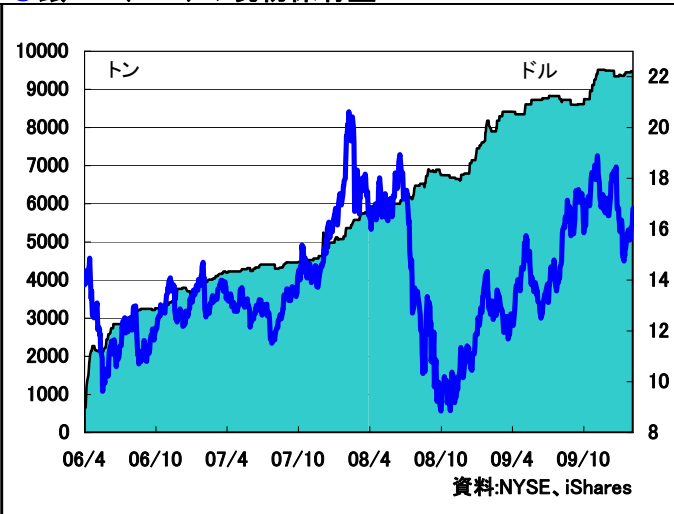
オーバルネクストは情報の提供のみを目的としています。投資に関する最終決定はご自身の判断で行いますようお願いいたします。また掲載している情報の正確性については万全を期してはおりますが、人為的、機械的その他何らかの理由により誤りがある可能性があり、当社は利用者がこれらの情報を用いて行う判断の一切について責任を負うものではありません。また、当社が提供するすべての情報について、当社の許可なく転用・販売することを固く禁じます。

NYの金ETFの現物保有高は増加

●金ETFの現物保有高



●銀ETF(SLV)の現物保有量



■最近の動向と材料

世界13カ国に上場している金ETF(上場投資信託)の現物保有高は、3月3日時点で1,300.53トンとなり、前週末比6.98トン増加した。ロンドンで0.56トン、南アで0.98トン減少したが、ニューヨークで8.52トン増加した。ギリシャの債務問題に対する懸念が後退し、ユーロが反発したことが支援要因となった。

ニューヨーク証券取引所(NYSE)の銀ETF(コード:SLV)の現物保有量は前週末比3.46トン減少の9,473.45トンとなった。ただ株残高は横ばいであり、技術的な調整による売りとみられる。またETFセキュリティーズの銀ETF(コード:SIVR)の現物保有量は25日に62.10トン減少して201.84トンとなった。銀の独自材料は見当たらないが、1月の米新築住宅販売が予想外に減少しており、景気の先行き懸念から売られたもよう。

【金ETF現物保有量詳細】

	豪州	英国	南ア	米国	ドバイ	合計	金現物相場
10/02/25	15.35	119.40	51.65	1106.99	0.16	1293.54	1,107.20
10/02/26	15.35	119.40	51.65	1106.99	0.16	1293.54	1,117.70
10/03/01	15.35	119.40	51.65	1106.99	0.16	1293.54	1,117.30
10/03/02	15.35	119.16	50.67	1111.57	0.16	1296.90	1,134.30
10/03/03	15.35	118.84	50.67	1115.51	0.16	1300.53	1,140.20

単位: トン、現物相場はドル/オンス

注: 他の金ETFはIshare TRUST GOLD(3日現物保有は77.57トン)、ETFセキュリティーズ(3日106.15トン)、チューリッヒ・カントナル・バンク(26日150.37トン)など。

資料: Exchange Traded Gold Limited

【銀ETF(NYSE:コードSLV)】

	銀ETF価格	出来高	現物保有量
10/02/25	15.77	11,418,415	9,446.4
10/02/26	16.07	10,801,761	9,476.9
10/03/01	16.11	6,948,266	9,476.9
10/03/02	16.56	14,692,389	9,473.5
10/03/03	16.82	14,348,420	9,473.5

単位: 価格はドル/ETF、現物保有量はトン

資料: NYSE, iShares

注: 他の銀ETFはETFセキュリティーズ(ロンドン 3日816.31トン、NY 2日201.84トン)、チューリッヒ・カントナル・バンク(26日1,972.46トン)。

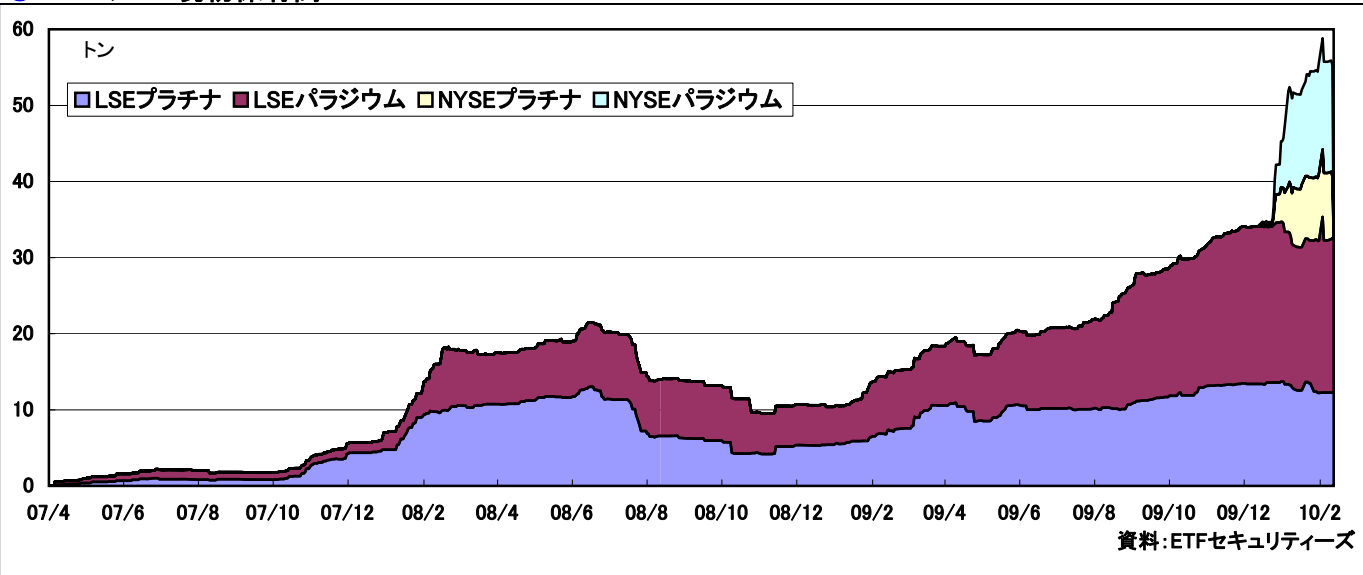
(オーバルネクスト 東海林勇行/3月4日記)

<免責事項>

オーバルネクストは情報の提供のみを目的としています。投資に関する最終決定はご自身の判断で行いますようお願いいたします。また掲載している情報の正確性については万全を期してはおりますが、人為的、機械的その他何らかの理由により誤りがある可能性があり、当社は利用者がこれらの情報を用いて行う判断の一切について責任を負うものではありません。また、当社が提供するすべての情報について、当社の許可なく転用・販売することを固く禁じます。

NYのプラチナETFが売られる

●PGMのETF現物保有高



■最近の動向と材料

ロンドン証券取引所(LSE)に上場しているプラチナ・パラジウムのETFの現物保有量(メタルセキュリティーズ分)は3日時点でプラチナ12.29トン、パラジウム20.39トンとなった。24日からプラチナ0.03トン、パラジウム0.39トン増加した。ユーロ反発などを受けて投資資金が戻った。

LSEのプラチナは2008年7月に13.01トンまで増加したのち、自動車販売減少や景気後退による需要減少懸念などを背景に売られて減少した。ただ欧米の金融危機対策などを受けて2008年11月下旬の4.19トンを底にして再び買われた。パラジウムは2008年7月の8.84トンをピークに減少したが、2009年1月後半の4.98トンを底にして再び買われて9月以降に急増した。

一方、ニューヨーク証券取引所(NYSE)のプラチナ・パラジウムETFの現物保有高は2日時点でそれぞれ8.08トン、14.61トンとなった。24日からプラチナが0.78トン減少し、パラジウムは横ばいとなった。米経済指標の悪化で景気の先行きが懸念され、プラチナが売られたとみられる。

【ETFセキュリティーズ】

	ロンドン証券取引所(LSE)				NY証券取引所(NYSE)	
	プラチナ	パラジウム	銀	金	プラチナ	パラジウム
10/02/25	12.26	19.99	812.61	105.98	8.86	14.61
10/02/26	12.26	19.99	812.61	105.98	8.86	14.61
10/03/01	12.26	20.17	812.61	105.98	8.86	14.61
10/03/02	12.26	20.32	812.61	106.15	8.08	14.61
10/03/03	12.29	20.39	816.31	106.15		

単位:トン

注:プラチナ・パラジウムETFは他にスイスのチューリッヒ・カントナル・バンクが販売。26日はそれぞれ7.64トン、14.78トン。

資料:ETFセキュリティーズ

(オーバルネクスト 東海林勇行/3月5日記)

<免責事項>

オーバルネクストは情報の提供のみを目的としています。投資に関する最終決定はご自身の判断で行いますようお願いいたします。また掲載している情報の正確性については万全を期してはおりますが、人為的、機械的その他何らかの理由により誤りがある可能性があり、当社は利用者がこれらの情報を用いて行う判断の一切について責任を負うものではありません。また、当社が提供するすべての情報について、当社の許可なく転用・販売することを固く禁じます。

日本で上場されている貴金属・原油ETF(上場投資信託)の終値

	東証	大証	大証	東証	東証	東証	東証	東証
	1326	1328	1671	1672	1673	1674	1675	1676
	SPDRゴールド・シェア	金価格連動型	WTI原油価格連動型	ETFs				
			金	銀	白金	パラジウム	貴金属バスケット	
2/8	9,360	2,943	5,550	9,420	1,336	13,020	3,535	7,390
2/9	9,370	2,972	5,580	9,470	1,341	13,180	3,635	---
2/10	9,450	2,967	5,630	9,550	1,365	13,300	3,720	---
2/11	---	---	---	---	---	---	---	---
2/12	9,600	2,996	5,650	9,700	1,390	13,530	3,750	---
2/15	9,650	3,010	5,670	9,770	1,380	13,450	---	7,660
2/16	9,750	3,035	5,680	9,790	1,399	13,610	3,800	---
2/17	9,910	3,055	5,890	10,000	1,450	13,830	3,850	---
2/18	9,830	3,010	5,880	9,930	1,423	13,630	3,895	---
2/19	9,910	3,030	6,000	10,020	1,434	13,620	3,865	7,870
2/22	10,090	3,040	6,160	10,190	1,489	13,920	4,040	---
2/23	9,970	3,015	6,140	10,060	1,467	13,880	3,945	---
2/24	9,790	2,981	6,020	---	1,420	13,510	3,875	---
2/25	9,590	2,960	6,020	9,780	1,398	13,340	3,785	---
2/26	9,710	2,982	5,930	9,770	1,425	13,560	3,750	---
3/1	9,770	2,972	6,010	9,870	1,458	13,630	3,815	---
3/2	9,770	2,962	5,940	9,850	1,443	13,650	3,865	7,850
3/3	9,880	3,000	5,950	9,950	1,486	13,800	3,890	---
3/4	9,850	3,005	6,020	9,950	1,486	13,740	3,890	---
3/5	9,920	3,010	6,040	9,980	1,511	13,940	4,090	---

	大証	大証
	1682	1683
	日経・東工 取白金指数	国内金先物 価格連動型
2/15	261	3,165
2/16	265	3,195
2/17	269	3,245
2/18	265	3,215
2/19	266	3,260
2/22	268	3,310
2/23	267	3,240
2/24	258	3,180
2/25	257	3,115
2/26	258	3,155
3/1	262	3,165
3/2	262	3,150
3/3	265	3,180
3/4	265	3,190
3/5	265	3,200