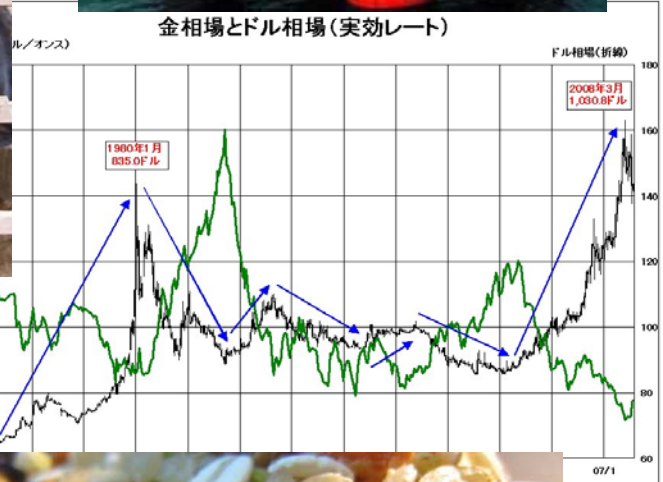


オーバルネクスト ETF情報

2010年3月23日号



(株)オーバルネクスト

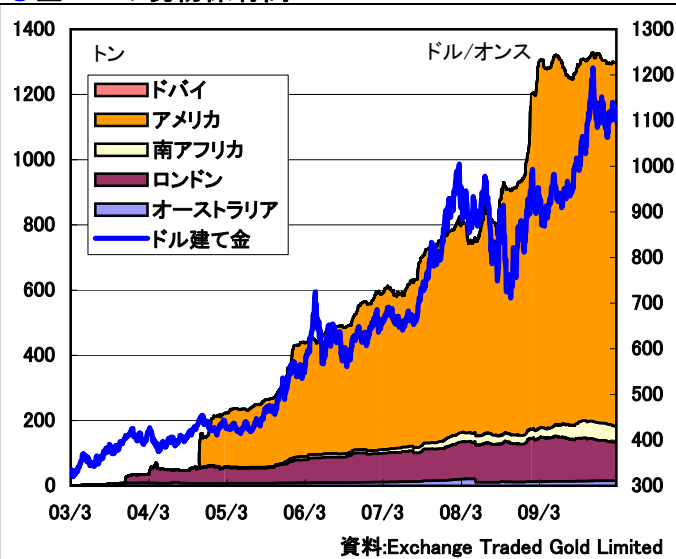
〒103-0026 東京都中央区日本橋兜町13-2 TEL 03(5641)5777

<http://www.ovalnext.co.jp/>


Oval Next Corp.

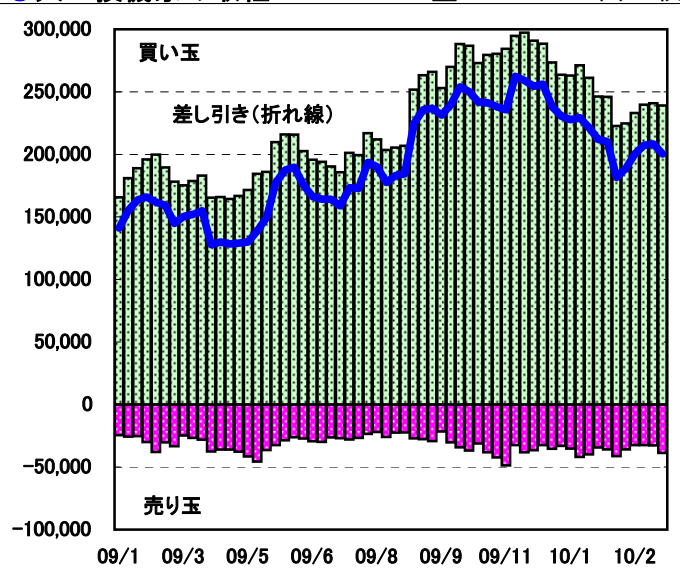
先物買い縮小、ETF残高は横ばい

●金ETFの現物保有高



●大口投機家の取組=CFTC・NY金

単位: 枚



■金は1,100ドルの攻防

米商品先物取引委員会(CFTC)の建玉明細報告によると、3月16日時点のニューヨーク金の大口投機家の買い越しは20万0,346枚となり、前週の20万8,194枚から縮小した。手じまい売りが1,803枚、新規売りが6,045枚入り、買い越しを7,848枚縮小した。一方、22日のニューヨークの金ETF(上場投信)の現物保有高は12日比横ばいの1,115.51トンとなった。ギリシャの債務問題に対する懸念が再燃したが、インドの利上げをきっかけに急落し、資金の逃避先(セーフヘイブン)として買う向きは様子見に回ったもよう。

ドル建て現物相場は、12月3日に史上最高値1,226.10ドルを付けたのち、ドル高や米国の金融規制案、欧州の債務問題に対する懸念によるユーロ安、中国の金融引き締めなどを受けて調整局面を迎え、2月5日に2009年11月以来の安値1,045.30ドルを付けた。その後は株価堅調に加え、米国の労働市場の改善に対する期待感が出てきたことを受けて値を戻し、3月3日に1月15日以来の高値1,144.30ドルを付けたが、レンジ上限を突破できなかったことからETFが売られたことを受けて地合いを緩め、1,100ドルを試した。前週はユーロ高を受けて上昇する場面も見られたが、インドの利上げをきっかけに急落し、一時1,100ドルを割り込んだ。1,100ドル割れでは実需筋の買いが下支え要因になるとみられており、目先は1,100ドル前後での攻防となりそうだ。今週は、米国では23日に2月の中古住宅販売、24日に2月の新築住宅販売、26日に第4四半期の国内総生産(GDP)確報値などの発表がある。またユーロ圏の債務問題の行方も焦点になりそうだ。

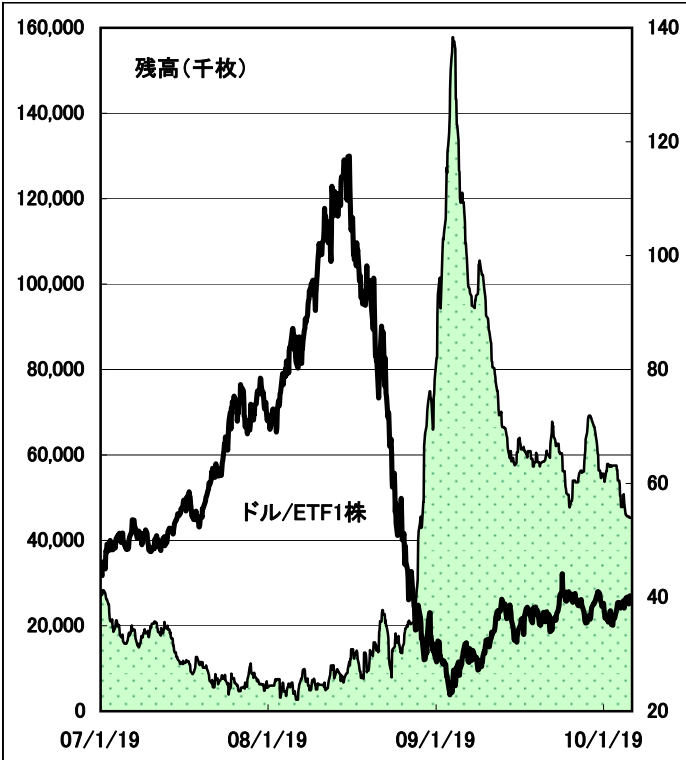
(オーバルネクスト 東海林勇行/3月23日記)

<免責事項>

オーバルネクストは情報の提供のみを目的としています。投資に関する最終決定はご自身の判断で行いますようお願いいたします。また掲載している情報の正確性については万全を期してはおりますが、人為的、機械的その他何らかの理由により誤りがある可能性があり、当社は利用者がこれらの情報を用いて行う判断の一切について責任を負うものではありません。また、当社が提供するすべての情報について、当社の許可なく転用・販売することを固く禁じます。

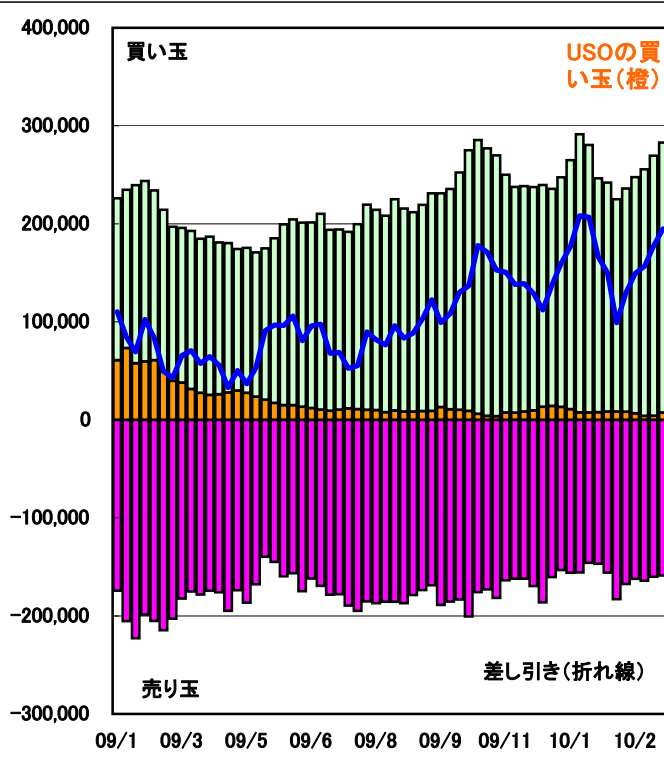
ETF残高小幅減も先物買いは拡大

●原油ETF(USO)の価格と残高



●大口投機家とUSOの取組

単位: 枚



■最近の動向と材料

ニューヨーク証券取引所(NYSE)で取引されている原油ETF(コード:USO)の残高は3月22日時点で4,530万株となり、12日から30万株減少した。2009年12月18日の6,920万株をピークとして減少し、2008年12月19日以来の低水準となった。価格上昇場面で小口の売りが出た。前週のニューヨーク原油は油輸出国機構(OPEC)の生産据え置きや株高・ドル安などに支援されて一時83ドル台を付けたが、インドの利上げなどを受けて上げ一服となった。USOが先物市場につないでいる原油の買い玉は22日時点でニューヨーク・マーカンタイル取引所(NYMEX)で7,460枚(12日比145枚減)、Financial Futureが2,000枚(同変わらず)、インターコンチネンタル取引所(ICE)で1万2,500枚(同変わらず)となっている。

米商品先物取引委員会(CFTC)建玉明細報告によると、3月16日時点のニューヨーク・マーカンタイル取引所(NYMEX)の原油の大口投機家の買い玉は28万3,006枚(前週26万9,578枚)、売り玉は15万8,863枚(同16万0,264枚)で12万4,143枚の買い越しとなり、前週の10万9,314枚の買い越しから1万4,829枚買い越し幅を拡大し、1月19日以来の高水準となった。USOの買い玉は大口投機家の2.6%(同1.5%)を占めている。インターコンチネンタル取引所(ICE)のWTI原油の大口投機家の取組は、買い玉が3万4,067枚(同4万0,702枚)、売り玉は2万7,757枚(同2万5,924枚)で6,310枚買い越し(同1万4,778枚買い越)に縮小した。USOの買い玉は大口投機家の36.7%(同39.8%)を占めている。

【原油ETF残高と先物ポジション】

	United States Oil Fund, LP			先物ポジション			
	終値	出来高	残高	NYMEX	Financial Future	ICE	限月
10/3/15	38.83	9,728,805	45,600	7,605	2,000	12,500	10/5
10/3/16	39.79	12,760,921	45,300	7,460	2,000	12,500	10/5
10/3/17	40.23	12,551,265	45,300	7,460	2,000	12,500	10/5
10/3/18	39.92	7,567,543	45,300	7,460	2,000	12,500	10/5
10/3/19	39.20	13,827,602	45,300	7,460	2,000	12,500	10/5
10/3/22	39.56	10,647,199	45,300	7,460	2,000	12,500	10/5

単位: 残高は千株

資料: NYSE、USO

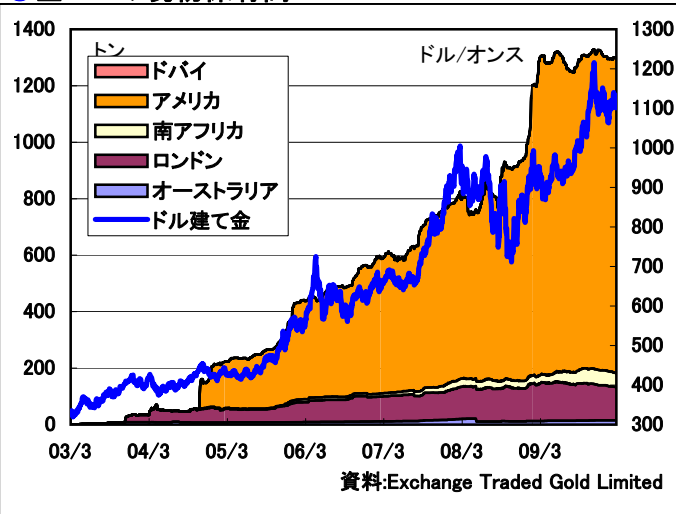
(オーバルネクスト 東海林勇行/3月23日記)

<免責事項>

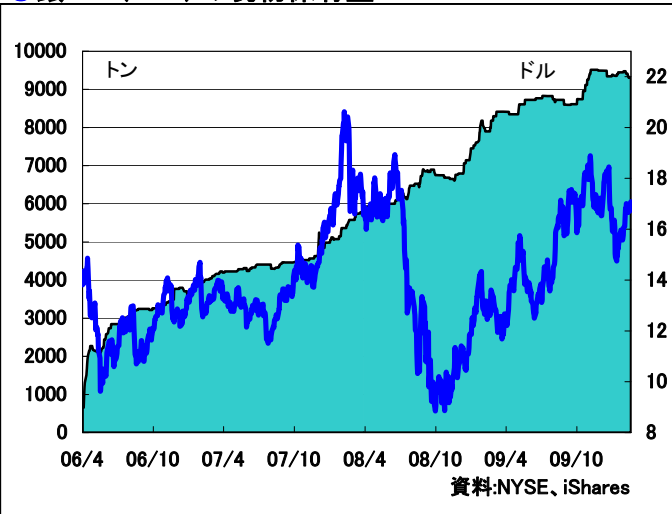
オーバルネクストは情報の提供のみを目的としています。投資に関する最終決定はご自身の判断で行いますようお願いいたします。また掲載している情報の正確性については万全を期してはおりますが、人為的、機械的その他何らかの理由により誤りがある可能性があり、当社は利用者がこれらの情報を用いて行う判断の一切について責任を負うものではありません。また、当社が提供するすべての情報について、当社の許可なく転用・販売することを固く禁じます。

金ETFの現物保有高は小幅減少

●金ETFの現物保有高



●銀ETF(SLV)の現物保有量



■最近の動向と材料

世界13カ国に上場している金ETF(上場投資信託)の現物保有高は、3月17日時点で1,298.24トンとなり、前週末比0.59トン減少した。ロンドンで0.58トン、南アで0.01トン減少した。米連邦公開市場委員会(FOMC)声明で長期間低金利維持の文言が継続され、低金利政策の長期化見通しが強まったが、景気回復に対する期待感もあり、レンジ内の戻りで売られた。ニューヨーク証券取引所(NYSE)の銀ETF(コード:SLV)の現物保有量は前週末比横ばいの9,302.58トンとなった。ダウ平均株価が2008年10月以来の高値を付けるなどし、リスク選好の動きだが、ギリシャの債務問題に対する懸念が後退して売られてから動きがない。一方、16日のETFセキュリティーズの銀ETF(コード:SIVR)の現物保有量も前週末比横ばいの217.31トンとなった。ただ10-11日に9.31トン増加しており、景気回復期待から買われたもよう。

【金ETF現物保有量詳細】

	豪州	英国	南ア	米国	ドバイ	合計	金現物相場
10/03/11	15.35	118.60	49.21	1115.51	0.16	1298.83	1,109.90
10/03/12	15.35	118.60	49.21	1115.51	0.16	1298.83	1,101.50
10/03/15	15.35	118.60	49.21	1115.51	0.16	1298.83	1,109.40
10/03/16	15.35	118.90	49.20	1115.51	0.16	1299.12	1,126.90
10/03/17	15.35	118.02	49.20	1115.51	0.16	1298.24	1,123.50

単位: トン、現物相場はドル/オンス

注: 他の金ETFはIshare TRUST GOLD(17日現物保有は77.57トン)、ETFセキュリティーズ(17日104.03トン)、チューリッヒ・カントナル・バンク(3日150.77トン)など。

資料: Exchange Traded Gold Limited

【銀ETF(NYSE:コードSLV)】

	銀ETF価格	出来高	現物保有量
10/03/11	16.81	7,328,243	9,302.6
10/03/12	16.76	7,147,094	9,302.6
10/03/15	16.74	4,807,307	9,302.6
10/03/16	17.05	8,653,724	9,302.6
10/03/17	17.08	6,397,388	9,302.6

単位: 価格はドル/ETF、現物保有量はトン

資料: NYSE, iShares

注: 他の銀ETFはETFセキュリティーズ(ロンドン 17日816.76トン、NY 16日217.31トン)、チューリッヒ・カントナル・バンク(3日1.990.15トン)。

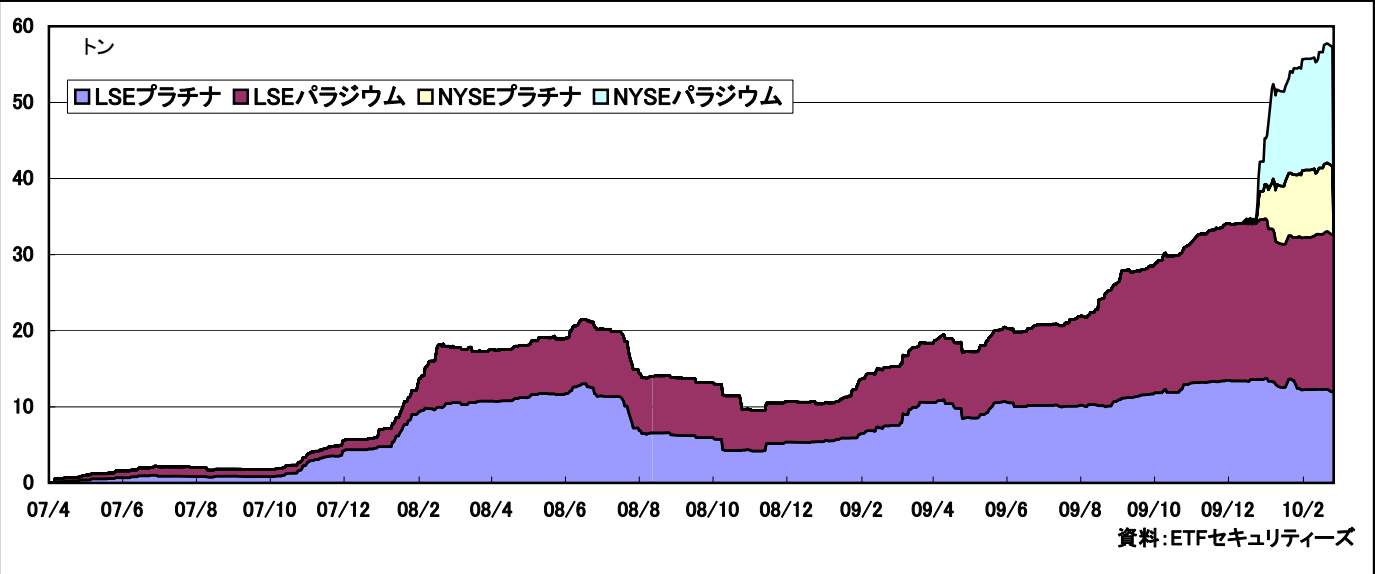
(オーバルネクスト 東海林勇行/3月18日記)

<免責事項>

オーバルネクストは情報の提供のみを目的としています。投資に関する最終決定はご自身の判断で行いますようお願いいたします。また掲載している情報の正確性については万全を期してはおりますが、人為的、機械的その他何らかの理由により誤りがある可能性があり、当社は利用者がこれらの情報を用いて行う判断の一切について責任を負うものではありません。また、当社が提供するすべての情報について、当社の許可なく転用・販売することを固く禁じます。

パラジウムETFの現物保有高は過去最高を更新

●PGMのETF現物保有高



■最近の動向と材料

ロンドン証券取引所(LSE)に上場しているプラチナ・パラジウムのETFの現物保有量(メタルセキュリティーズ分)は17日時点でプラチナ11.96トン、パラジウム20.73トンとなり、パラジウムが過去最高を更新した。10日からプラチナが0.35トン減少、パラジウムが0.12トン増加した。各国の自動車販売増加や南アの電力不安などが支援要因であるが、プラチナは戻り場面で売られた。

LSEのプラチナは2008年7月に13.01トンまで増加したのち、自動車販売減少や景気後退による需要減少懸念などを背景に売られて減少した。ただ欧米の金融危機対策などを受けて2008年11月下旬の4.19トンを底にして再び買われた。パラジウムは2008年7月の8.84トンをピークに減少したが、2009年1月後半の4.98トンを底にして再び買われて9月以降に急増した。

一方、ニューヨーク証券取引所(NYSE)のプラチナ・パラジウムETFの現物保有高は16日時点でそれぞれ9.01トン、15.69トンとなった。9日からプラチナ・パラジウムともに横ばいとなった。

【ETFセキュリティーズ】

	ロンドン証券取引所(LSE)				NY証券取引所(NYSE)	
	プラチナ	パラジウム	銀	金	プラチナ	パラジウム
10/03/11	12.31	20.71	816.76	107.54	9.01	15.69
10/03/12	12.31	20.71	816.76	107.45	9.01	15.69
10/03/15	11.96	20.71	816.76	106.25	9.01	15.69
10/03/16	11.96	20.73	816.76	104.03	9.01	15.69
10/03/17	11.96	20.73	816.76	104.03		

単位:トン

注:プラチナ・パラジウムETFは他にスイスのチューリッヒ・カントナル・バンクが販売。3日はそれぞれ7.74トン、14.78トン。

資料:ETFセキュリティーズ

(オーバルネクスト 東海林勇行/3月18日記)

<免責事項>

オーバルネクストは情報の提供のみを目的としています。投資に関する最終決定はご自身の判断で行いますようお願いいたします。また掲載している情報の正確性については万全を期してはおりますが、人為的、機械的その他何らかの理由により誤りがある可能性があり、当社は利用者がこれらの情報を用いて行う判断の一切について責任を負うものではありません。また、当社が提供するすべての情報について、当社の許可なく転用・販売することを固く禁じます。

日本で上場されている貴金属・原油ETF(上場投資信託)の終値

	東証	大証	大証	東証	東証	東証	東証	東証
	1326	1328	1671	1672	1673	1674	1675	1676
	SPDRゴールド・シェア	金価格連動型	WTI原油価格連動型	ETFS				
			金	銀	白金	パラジウム	貴金属バスケット	
2/22	10,090	3,040	6,160	10,190	1,489	13,920	4,040	---
2/23	9,970	3,015	6,140	10,060	1,467	13,880	3,945	---
2/24	9,790	2,981	6,020	---	1,420	13,510	3,875	---
2/25	9,590	2,960	6,020	9,780	1,398	13,340	3,785	---
2/26	9,710	2,982	5,930	9,770	1,425	13,560	3,750	---
3/1	9,770	2,972	6,010	9,870	1,458	13,630	3,815	---
3/2	9,770	2,962	5,940	9,850	1,443	13,650	3,865	7,850
3/3	9,880	3,000	5,950	9,950	1,486	13,800	3,890	---
3/4	9,850	3,005	6,020	9,950	1,486	13,740	3,890	---
3/5	9,920	3,010	6,040	9,980	1,511	13,940	4,090	---
3/8	10,040	3,050	6,230	10,170	1,553	14,130	4,220	---
3/9	9,890	2,999	6,180	9,980	1,522	14,080	4,130	---
3/10	9,950	3,000	6,170	9,990	1,538	14,160	4,145	---
3/11	9,800	2,979	6,250	9,920	1,523	14,160	4,045	8,030
3/12	9,860	2,982	6,260	9,950	1,540	14,380	4,120	8,110
3/15	9,800	2,986	6,150	9,930	1,519	14,400	4,145	7,890
3/16	9,820	2,995	6,100	9,920	1,533	14,400	4,140	8,050
3/17	10,010	3,025	6,250	10,100	1,559	14,550	4,180	8,170
3/18	9,900	3,005	6,250	10,020	1,551	14,530	4,260	---
3/19	9,950	3,050	6,230	10,070	1,551	14,460	4,180	---

	大証	大証
	1682	1683
	日経・東工 取白金指数	国内金先物 価格連動型
2/22	268	3,310
2/23	267	3,240
2/24	258	3,180
2/25	257	3,115
2/26	258	3,155
3/1	262	3,165
3/2	262	3,150
3/3	265	3,180
3/4	265	3,190
3/5	265	3,200
3/8	269	3,240
3/9	270	3,210
3/10	273	3,230
3/11	272	3,205
3/12	275	---
3/15	275	3,190
3/16	277	3,190
3/17	280	3,235
3/18	277	3,220
3/19	278	3,220