

オーバルネクストETF情報

2011年10月17日号



TEL 03(5641)5777

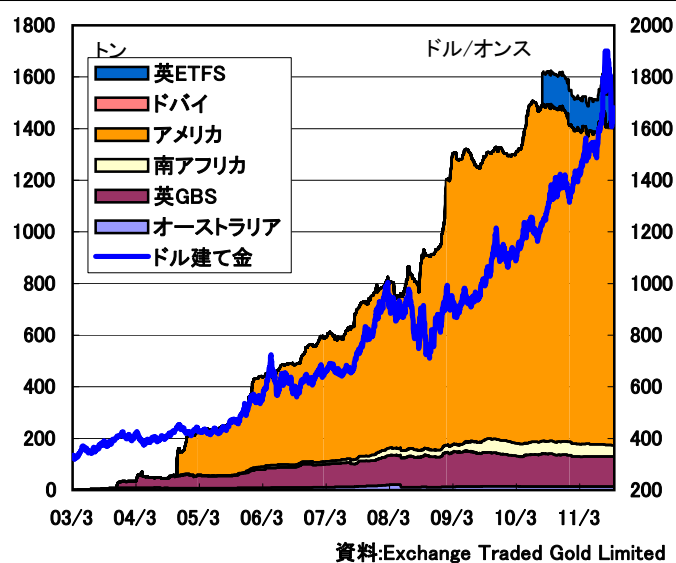
(株) オーバルネクスト
〒103-0026 東京都中央区日本橋兜町 7-2

弊社ホームページで本レポートを無料公開中
<http://www.ovalnext.co.jp/>

 **Oval Next Corp.**

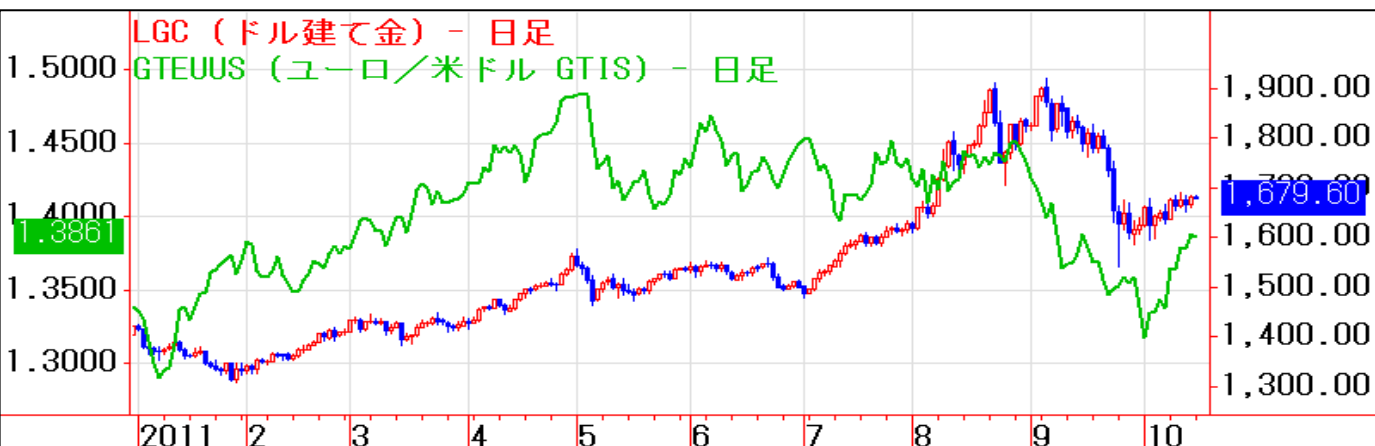
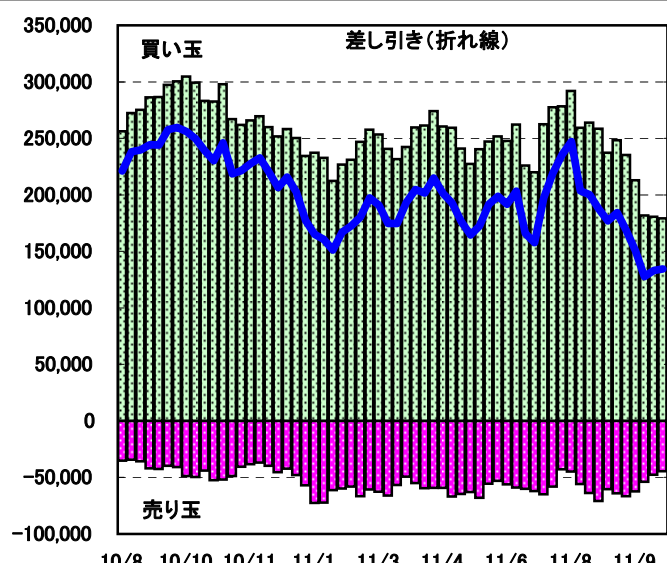
ETF残高は減少、先物買いは拡大

●金ETFの現物保有高



●大口投機家の取組=CFTC・NY金

単位: 枚



■金は23日のEU首脳会議に注目

米商品先物取引委員会(CFTC)の建玉明細報告によると、10月11日時点のニューヨーク金の大口投機家の買い越しは13万4502枚となり、前週の13万3156枚から拡大した。今回は手じまい売りが1510枚、買い戻しが2856枚入り、買い越しを1346枚拡大した。欧州の債務不安後退などを背景に買い戻された。一方、14日のニューヨークの金ETF(上場投信)の現物保有高は前週末比2.00トン減の1227.51トンとなった。

ドル建て現物相場は9月5日、史上最高値1920.25ドルを付けた、米国の追加金融緩和に対する期待感などが支援要因になった。ただその後はスイス中銀のフラン高対策などをきっかけとしたドル高などを受けて反落した。また米連邦公開市場委員会(FOMC)に対する失望感や、欧州の債務問題などを背景に株価が急落し、リスク回避の動きが金市場にも波及すると、CMEの証拠金引き上げなどをきっかけに急落し、7月8日以来の安値1540.68ドルを付けた。ただ1600ドル割れの水準では、アジア勢の安値拾いの買いが下支え要因になった。

前週は、独仏首脳会談で欧州銀の資本増強計画をまとめる方針が示されたことや、パローゾ欧州委員長が信頼回復に向けた行程表を発表したことなどをを受けて欧州の債務不安が後退した。また20カ国(G20)財務相・中央銀行総裁会議では、経済の下方リスクに断固対処の方針が示された。当面は23日の欧州連合(EU)首脳会議が焦点である。

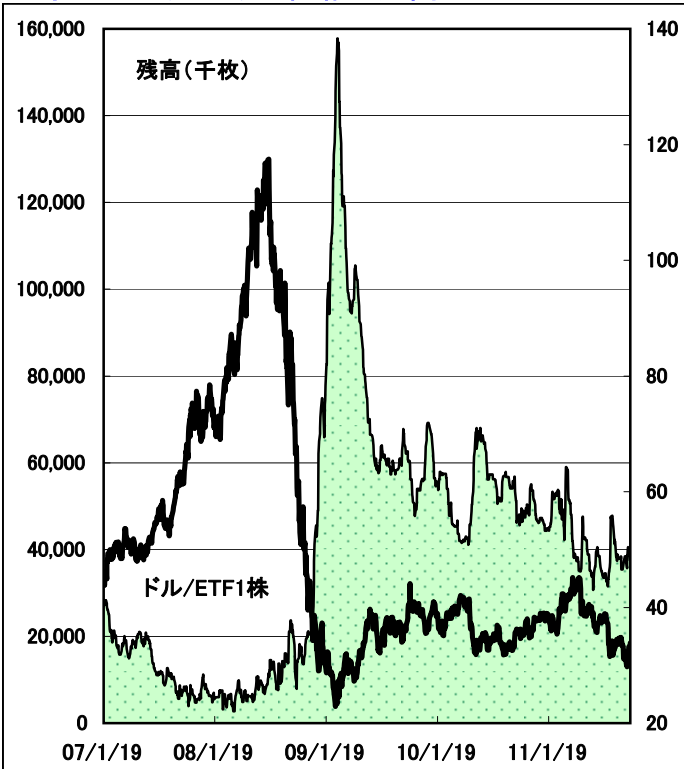
(オーバルネクスト 東海林勇行/10月17日記)

<免責事項>

オーバルネクストは情報の提供のみを目的としています。投資に関する最終決定はご自身の判断で行いますようお願いいたします。また掲載している情報の正確性については万全を期してはおりますが、人為的、機械的その他何らかの理由により誤りがある可能性があり、当社は利用者がこれらの情報を用いて行う判断の一切について責任を負うものではありません。また、当社が提供するすべての情報について、当社の許可なく転用・販売することを固く禁じます。

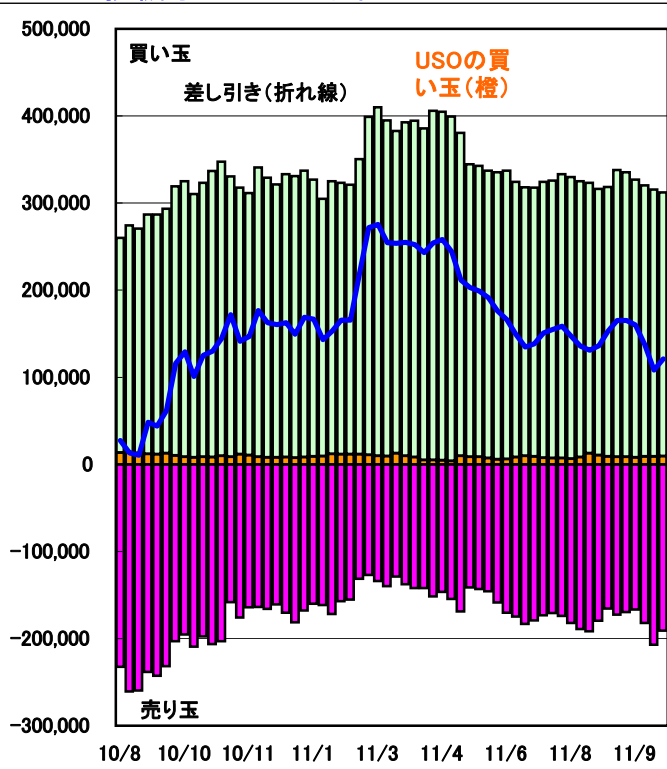
ETF残高減少、先物買いは拡大

●原油ETF(USO)の価格と残高



●大口投機家とUSOの取組

単位:枚



■最近の動向と材料

ニューヨーク証券取引所(NYSE)で取引されている原油ETF(コード:USO)の残高は10月14日時点で3750万株となり、前週末比310万株減少した。前週のニューヨーク原油は、欧州の債務不安後退などをを受けて堅調となった。USOが先物市場につないでいる原油の買い玉は14日時点でニューヨーク・マーカンタイル取引所(NYMEX)で8481枚(同1226枚減)、インターコンチネンタル取引所(ICE)で6000枚(同変わらず)となった。

米商品先物取引委員会(CFTC)建玉明細報告によると、10月11日時点のニューヨーク・マーカンタイル取引所(NYMEX)の原油の大口投機家の買い玉は31万2293枚(前週31万5593枚)、売り玉は19万1232枚(同20万7429枚)で12万1061枚買い越しとなり、前週の10万8164枚買い越しから1万2897枚買い越し幅を拡大した。USOの買い玉は大口投機家の3.0%(同2.8%)を占めている。インターコンチネンタル取引所(ICE)のWTI原油の大口投機家の取組は、買い玉が3万6734枚(同4万0085枚)、売り玉は1万6452枚(同2万2604枚)で2万0282枚買い越し(同1万7481枚買い越し)に拡大した。USOの買い玉は大口投機家の16.3%(同15.0%)を占めている。

【原油ETF残高と先物ポジション】

	United States Oil Fund, LP			先物ポジション			
	終値	出来高	残高	NYMEX	Financial Future	ICE	限月
11/10/10	33.24	11,411,236	40,000	4,741		3,000	11/11
				4,722		3,000	11/12
11/10/11	33.01	12,184,589	40,000	2,370		1,500	11/11
				7,085		4,500	11/12
11/10/12	32.92	7,438,348	38,500	8,868		6,000	11/12
11/10/13	32.65	10,204,346	37,500	8,481		6,000	11/12
11/10/14	33.87	8,281,485	37,500	8,481		6,000	11/12

単位:残高は千株

資料:NYSE、USO

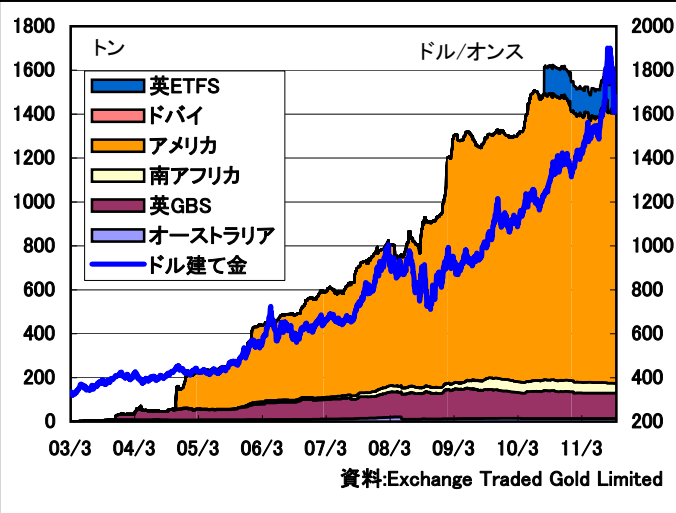
(オーバルネクスト 東海林勇行/10月17日記)

<免責事項>

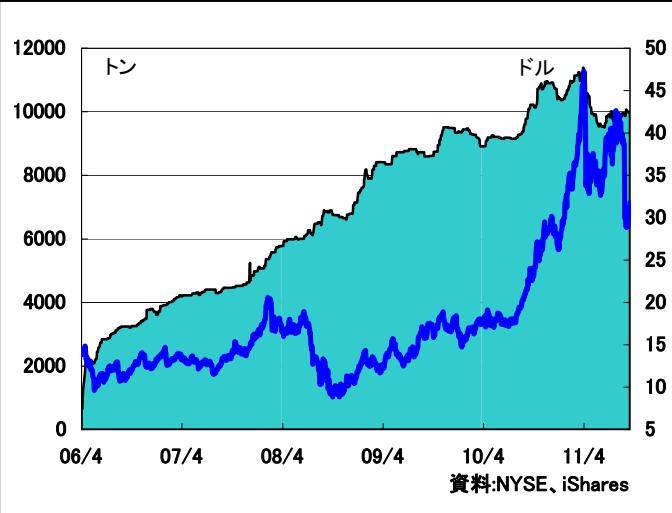
オーバルネクストは情報の提供のみを目的としています。投資に関する最終決定はご自身の判断で行いますようお願いいたします。また掲載している情報の正確性については万全を期してはおりますが、人為的、機械的その他何らかの理由により誤りがある可能性があり、当社は利用者がこれらの情報を用いて行う判断の一切について責任を負うものではありません。また、当社が提供するすべての情報について、当社の許可なく転用・販売することを固く禁じます。

金ETFの残高は減少続く

●金ETFの現物保有高



●銀ETF(SLV)の現物保有量



■最近の動向と材料

世界13カ国に上場している金ETF(上場投資信託)の現物保有高は、10月12日時点で1528.48トンとなり、前週末比1.51トン減となった。10日の戻り場面で米国で減少した。欧州の債務不安などを背景としたリスク回避の動きなどで売られやすくなっている。ただ欧州銀の資本増強に対する期待感もあり、株高が続くと、投資資金が戻ってくる可能性もある。

ニューヨーク証券取引所(NYSE)の銀ETF(コード:SLV)の現物保有量は前週末比36.33トン減の9954.27トンとなった。金同様、リスク回避の動きが売り要因となっている。ETFセキュリティーズの銀ETFの現物保有量はロンドン(コード:PHAG)は同0.32トン減の858.17トン、ニューヨーク(コード:SIVR)は同変わらずの599.45トンとなった。

【金ETF現物保有量詳細】

	豪州	英GBS	英ETFS	南ア	米国	ドバイ	合計	金現物相場
11/10/06	14.21	115.35	126.23	44.54	1229.51	0.15	1529.99	1,652.00
11/10/07	14.21	115.35	126.23	44.54	1229.51	0.15	1529.99	1,637.55
11/10/10	14.21	115.35	126.23	44.54	1227.99	0.15	1528.48	1,680.45
11/10/11	14.21	115.35	126.23	44.54	1227.99	0.15	1528.48	1,663.45
11/10/12	14.21	115.35	126.23	44.54	1227.99	0.15	1528.48	1,675.78

単位:トン、現物相場はドル/オンス

注:他の金ETFはIshare TRUST GOLD(12日現物保有は163.70トン)、米ETFセキュリティーズ(12日31.77トン)、チューリッヒ・カントナル・バンク(7日208.95トン)など。

資料: Exchange Traded Gold Limited

【銀ETF(NYSE:コードSLV)】

	銀ETF価格	出来高	現物保有量
11/10/06	31.20	37,427,760	9,990.6
11/10/07	30.23	32,181,603	9,990.6
11/10/10	31.26	18,653,097	10,005.7
11/10/11	30.23	18,707,561	9,954.3
11/10/12	31.77	18,902,670	9,954.3

単位: 価格はドル/ETF、現物保有量はトン

資料: NYSE, iShares

注:他の銀ETFはETFセキュリティーズ(ロンドン 12日858.17トン、NY 12日599.45トン)、チューリッヒ・カントナル・バンク(7日2,440.44トン)。

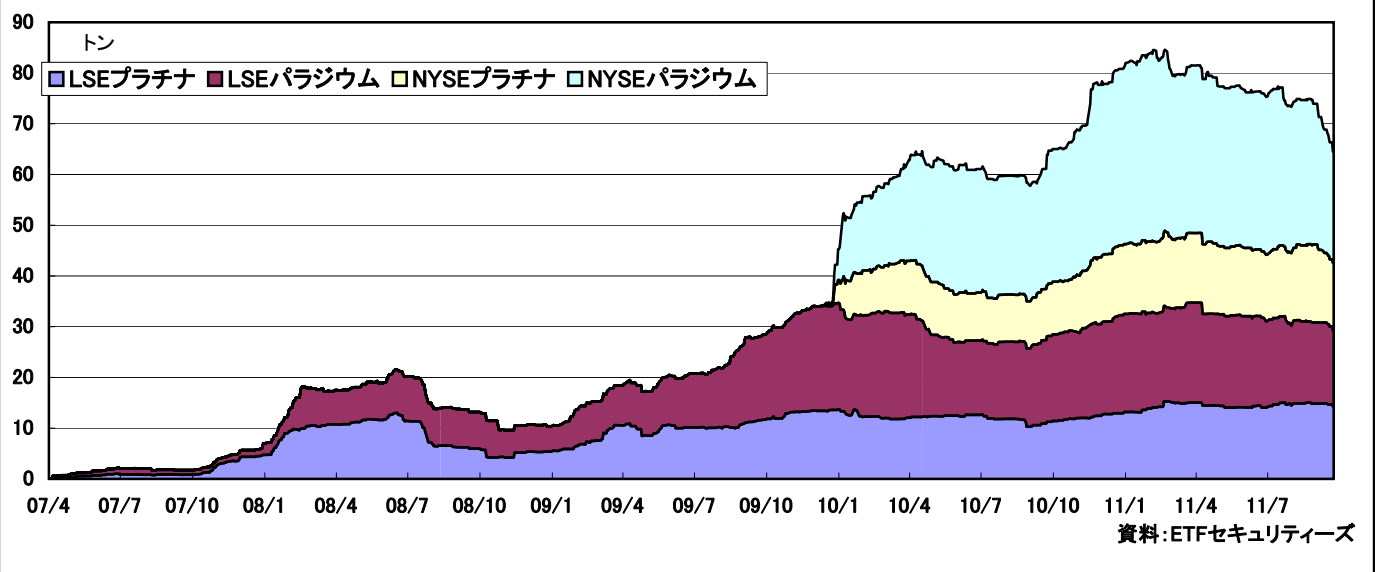
(オーバルネクスト 東海林勇行/10月13日記)

<免責事項>

オーバルネクストは情報の提供のみを目的としています。投資に関する最終決定はご自身の判断で行いますようお願いいたします。また掲載している情報の正確性については万全を期してはおりますが、人為的、機械的その他何らかの理由により誤りがある可能性があり、当社は利用者がこれらの情報を用いて行う判断の一切について責任を負うものではありません。また、当社が提供するすべての情報について、当社の許可なく転用・販売することを固く禁じます。

PGMのETFの現物保有高は減少

●PGMのETF現物保有高



■最近の動向と材料

ロンドン証券取引所(LSE)に上場しているプラチナ・パラジウムのETFの現物保有量(メタルセキュリティーズ分)は12日時点でプラチナが14.29トン、パラジウムが15.05トンとなった。5日からプラチナが0.33トン、パラジウムは0.76トン減少した。欧州の債務不安を背景としたリスク回避の動きを受けて投資資金が流出した。

一方、ニューヨーク証券取引所(NYSE)のプラチナ・パラジウムETFの現物保有高は12日時点でそれぞれ13.23トン、22.01トンとなった。5日からプラチナは0.31トン、パラジウムは1.84トン減となった。

【ETFセキュリティーズ】

	ロンドン証券取引所(LSE)				NY証券取引所(NYSE)	
	プラチナ	パラジウム	銀	金	プラチナ	パラジウム
11/10/06	14.62	15.81	858.49	146.10	13.54	23.08
11/10/07	14.67	15.37	858.49	141.55	13.23	23.08
11/10/10	14.67	15.37	858.49	141.55	13.23	23.08
11/10/11	14.29	15.05	858.17	142.90	13.23	22.01
11/10/12	14.29	15.05	858.17	142.90	13.23	22.01

単位:トン

注:プラチナ・パラジウムETFは他にスイスのチューリッヒ・カントナル・バンクが販売。7日はそれぞれ11.09トン、12.75トン。

資料:ETFセキュリティーズ

(オーバルネクスト 東海林勇行/10月13日記)

<免責事項>

オーバルネクストは情報の提供のみを目的としています。投資に関する最終決定はご自身の判断で行いますようお願いいたします。また掲載している情報の正確性については万全を期してはおりますが、人為的、機械的その他何らかの理由により誤りがある可能性があり、当社は利用者がこれらの情報を用いて行う判断の一切について責任を負うものではありません。また、当社が提供するすべての情報について、当社の許可なく転用・販売することを固く禁じます。