

オーバルネクストETF情報

2011年10月24日号



TEL 03(5641)5777

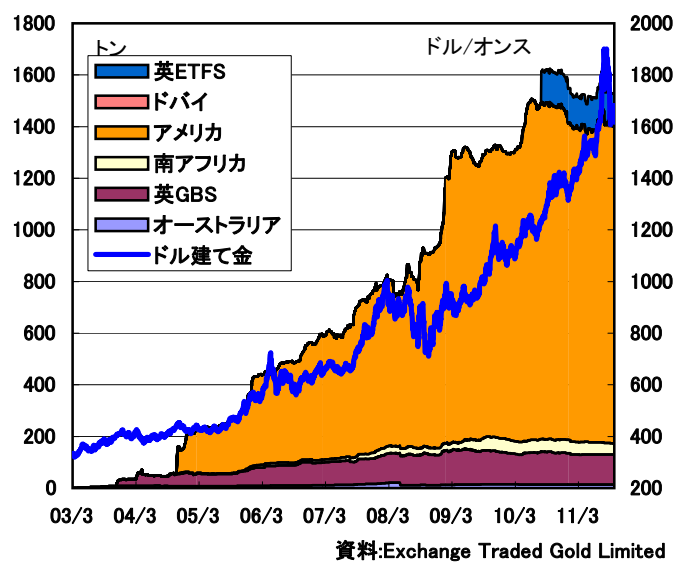
(株) オーバルネクスト
〒103-0026 東京都中央区日本橋兜町 7-2

弊社ホームページで本レポートを無料公開中
<http://www.ovalnext.co.jp/>

 **Oval Next Corp.**

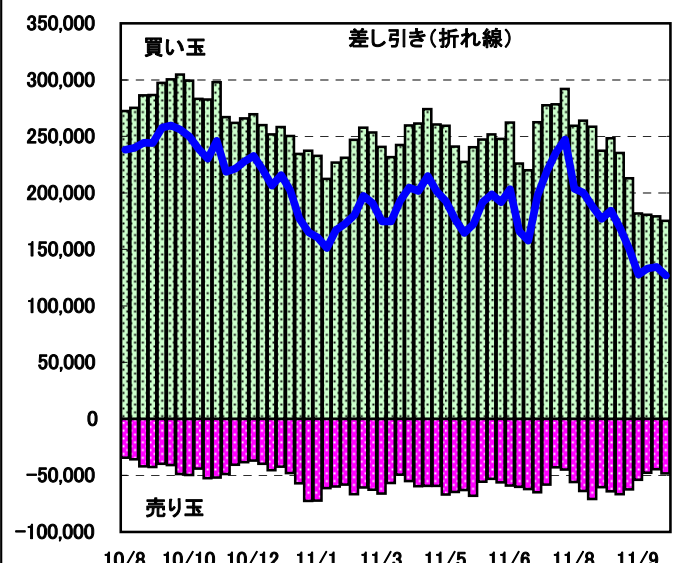
ETF残高は横ばい、先物買いは縮小

●金ETFの現物保有高



●大口投機家の取組=CFTC・NY金

単位:枚



■金は26日のEU首脳会議に注目

米商品先物取引委員会(CFTC)の建玉明細報告によると、10月18日時点のニューヨーク金の大口投機家の買い越しは12万6,978枚となり、前週13万4,502枚から縮小した。今回は手じまい売りが3,901枚、新規売りが3,623枚出て、買い越しを7,524枚縮小した。欧米の先行き懸念が残るなか、戻りを売られる格好となった。一方、21日のニューヨークの金ETF(上場投信)の現物保有高は前週末比横ばいの1227.51トンとなった。

ドル建て現物相場は9月5日、史上最高値1920.25ドルを付けた、米国の追加金融緩和に対する期待感などが支援要因になった。ただその後はスイス中銀のフラン高対策などをきっかけとしたドル高などを受けて反落した。また米連邦公開市場委員会(FOMC)に対する失望感や、欧州の債務問題などを背景に株価が急落し、リスク回避の動きが金市場にも波及すると、CMEの証拠金引き上げなどをきっかけに急落し、7月8日以来の安値1540.68ドルを付けた。ただ1600ドル割れの水準では、アジア勢の安値拾いの買いが下支え要因になった。

前週は、ドイツが欧州連合(EU)首脳会議に対する過度の期待感をけん制し、先行き不安が強まる場面も見られたが、独仏首脳会議の共同声明で、26日の2回目のEU首脳会議で危機対策を決定するとの方針が示されたことをきっかけに安心感が戻った。23日のEU首脳会議では目立った進展は見られなかったが、協議は続けられている。ドイツでは25日の下院予算委員会の会議で承認を得る必要があり、26日のEU首脳会議で大枠で合意できればリスク選好の動きが戻る可能性が出てくる。

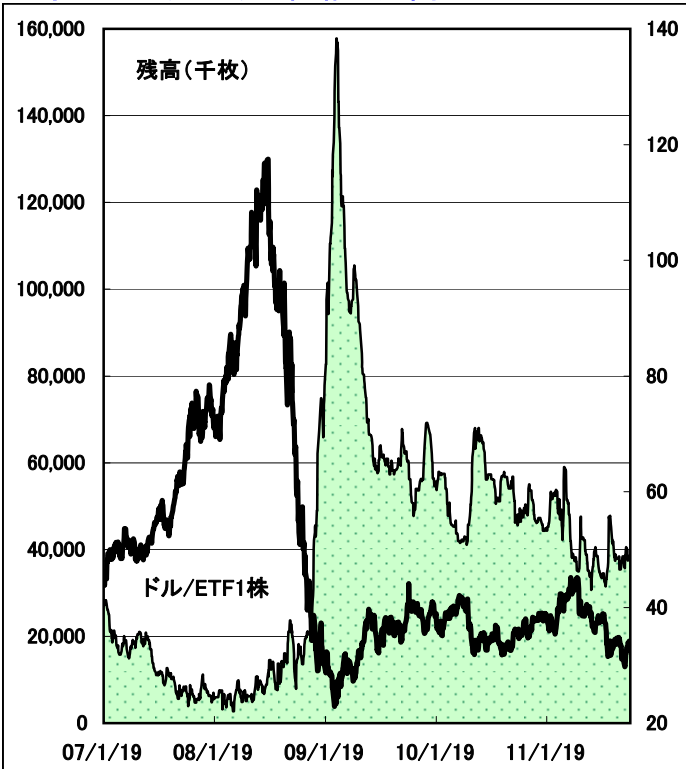
(オーバルネクスト 東海林勇行/10月24日記)

<免責事項>

オーバルネクストは情報の提供のみを目的としています。投資に関する最終決定はご自身の判断で行いますようお願いいたします。また掲載している情報の正確性については万全を期してはおりますが、人為的、機械的その他何らかの理由により誤りがある可能性があり、当社は利用者がこれらの情報を用いて行う判断の一切について責任を負うものではありません。また、当社が提供するすべての情報について、当社の許可なく転用・販売することを固く禁じます。

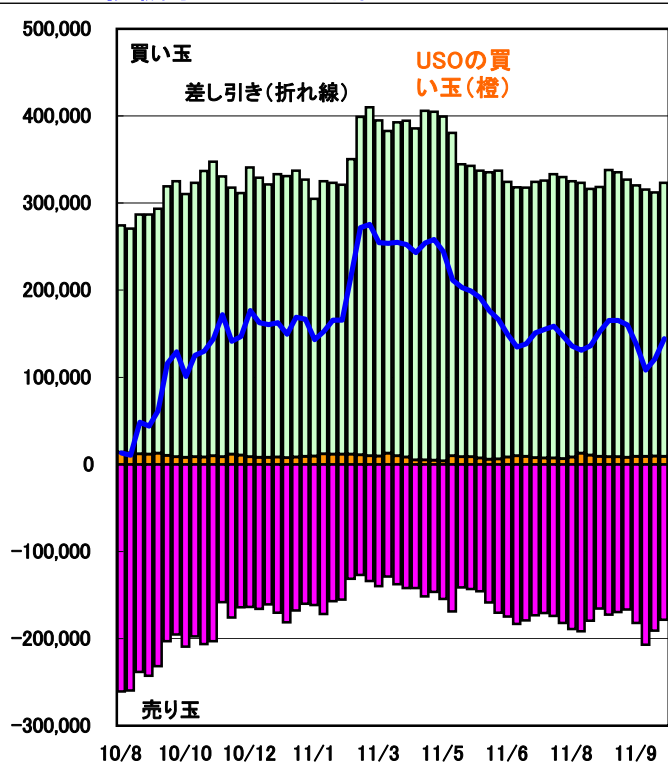
ETF残高増加、NY先物買いは拡大

●原油ETF(USO)の価格と残高



●大口投機家とUSOの取組

単位:枚



■最近の動向と材料

ニューヨーク証券取引所(NYSE)で取引されている原油ETF(コード:USO)の残高は10月21日時点で3,800万株となり、前週末比50万株増加した。前週のニューヨーク原油は、欧米の先行き懸念を受けて下落する場面も見られたが、欧州の危機対策に対する期待感を受けて週末にかけて反発した。USOが先物市場につないでいる原油の買い玉は21日時点でニューヨーク・マーカンタイル取引所(NYMEX)で8,672枚(同191枚増)、インターコンチネンタル取引所(ICE)で6,000枚(同変わらず)となった。

米商品先物取引委員会(CFTC)建玉明細報告によると、10月18日時点のニューヨーク・マーカンタイル取引所(NYMEX)の原油の大口投機家の買い玉は32万3,224枚(前週31万2,293枚)、売り玉は17万8,853枚(同19万1,232枚)で14万4,371枚買い越しとなり、前週の12万1,061枚買い越しから2万3,310枚買い越し幅を拡大した。USOの買い玉は大口投機家の2.8%(同3.0%)を占めている。インターコンチネンタル取引所(ICE)のWTI原油の大口投機家の取組は、買い玉が3万4,716枚(同3万6,734枚)、売り玉は1万7,024枚(同1万6,452枚)で1万7,692枚買い越し(同2万0,282枚買い越し)に縮小した。USOの買い玉は大口投機家の17.3%(同16.3%)を占めている。

【原油ETF残高と先物ポジション】

	United States Oil Fund, LP			先物ポジション			
	終値	出来高	残高	NYMEX	Financial Future	ICE	限月
11/10/17	33.43	6,512,842	38,100	8,711		6,000	11/12
11/10/18	34.15	10,260,069	38,600	8,904		6,000	11/12
11/10/19	33.31	10,594,691	38,000	8,672		6,000	11/12
11/10/20	33.33	11,961,470	38,000	8,672		6,000	11/12
11/10/21	33.85	9,127,410	38,000	8,672		6,000	11/12

単位:残高は千株

資料:NYSE、USO

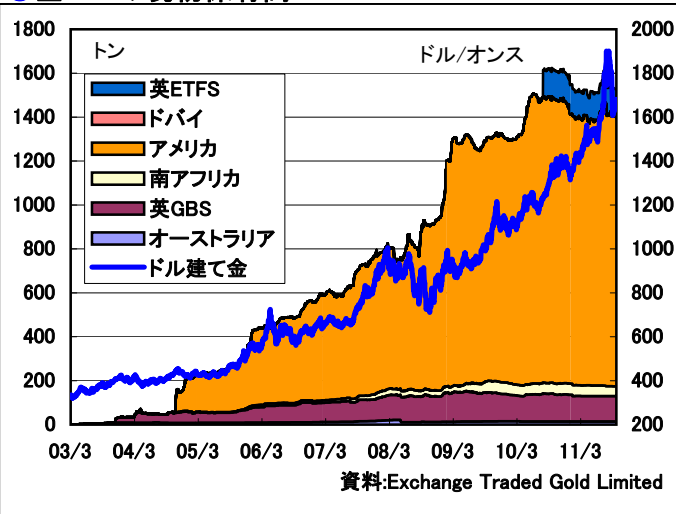
(オーバルネクスト 東海林勇行/10月24日記)

<免責事項>

オーバルネクストは情報の提供のみを目的としています。投資に関する最終決定はご自身の判断で行いますようお願いいたします。また掲載している情報の正確性については万全を期してはおりますが、人為的、機械的その他何らかの理由により誤りがある可能性があり、当社は利用者がこれらの情報を用いて行う判断の一切について責任を負うものではありません。また、当社が提供するすべての情報について、当社の許可なく転用・販売することを固く禁じます。

金ETFの残高は小幅減

●金ETFの現物保有高



●銀ETF(SLV)の現物保有量



■最近の動向と材料

世界13カ国に上場している金ETF(上場投資信託)の現物保有高は、10月19日時点で1526.30トンとなり、前週末比0.85トン減となった。南アで18日に減少した。米国では、23日の欧州連合(EU)首脳会議を控えて横ばいで推移した。

ニューヨーク証券取引所(NYSE)の銀ETF(コード:SLV)の現物保有量は前週末比60.54トン減の9893.73トンとなった。リスク回避の動きが売り要因となっている。ETFセキュリティーズの銀ETFの現物保有量はロンドン(コード:PHAG)は同変わらずの864.94トン、ニューヨーク(コード:SIVR)は同6.16トン増の599.45トンとなった。

【金ETF現物保有量詳細】

	豪州	英GBS	英ETFS	南ア	米国	ドバイ	合計	金現物相場
11/10/13	14.21	115.35	126.23	44.54	1227.51	0.15	1528.00	1,666.38
11/10/14	14.21	115.35	126.23	43.69	1227.51	0.15	1527.15	1,680.80
11/10/17	14.21	115.35	126.23	43.69	1227.51	0.15	1527.15	1,672.05
11/10/18	14.21	115.35	126.23	42.84	1227.51	0.15	1526.30	1,653.80
11/10/19	14.21	115.35	126.23	42.84	1227.51	0.15	1526.30	1,643.75

単位:トン、現物相場はドル/オンス

注:他の金ETFはIshare TRUST GOLD(19日現物保有は164.21トン)、米ETFセキュリティーズ(19日31.77トン)、チューリッヒ・カントナル・バンク(14日211.29トン)など。

資料: Exchange Traded Gold Limited

【銀ETF(NYSE:コードSLV)】

	銀ETF価格	出来高	現物保有量
11/10/13	30.94	15,756,132	9,954.3
11/10/14	31.34	14,423,955	9,954.3
11/10/17	31.04	18,892,594	9,954.3
11/10/18	31.33	24,983,438	9,954.3
11/10/19	30.23	19,556,977	9,893.7

単位: 価格はドル/ETF、現物保有量はトン

資料: NYSE, iShares

注:他の銀ETFはETFセキュリティーズ(ロンドン 17日864.94トン、NY 19日605.62トン)、チューリッヒ・カントナル・バンク(14日2,457.71トン)。

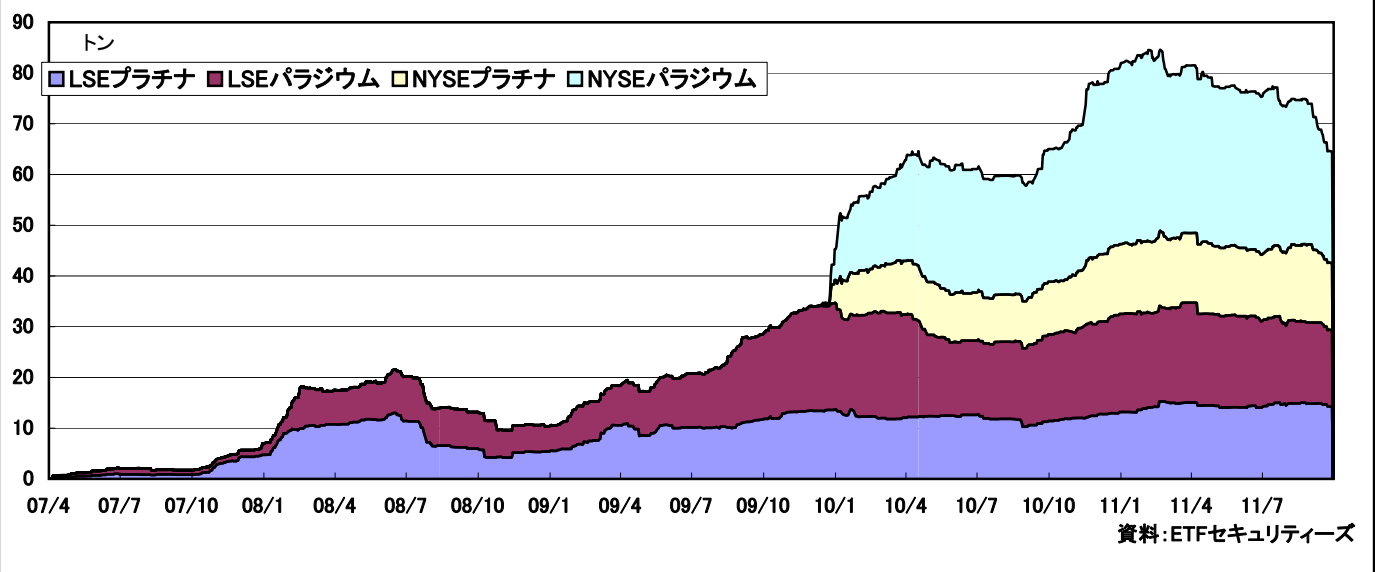
(オーバルネクスト 東海林勇行/10月20日記)

<免責事項>

オーバルネクストは情報の提供のみを目的としています。投資に関する最終決定はご自身の判断で行いますようお願いいたします。また掲載している情報の正確性については万全を期してはおりますが、人為的、機械的その他何らかの理由により誤りがある可能性があり、当社は利用者がこれらの情報を用いて行う判断の一切について責任を負うものではありません。また、当社が提供するすべての情報について、当社の許可なく転用・販売することを固く禁じます。

ロンドンのプラチナETFの現物保有高は減少

●PGMのETF現物保有高



■最近の動向と材料

ロンドン証券取引所(LSE)に上場しているプラチナ・パラジウムのETFの現物保有量(メタルセキュリティーズ分)は17日時点でプラチナが14.16トン、パラジウムが15.10トンとなった。12日からプラチナが0.13トン減少、パラジウムは0.05トン増加した。パラジウムが増加したが、プラチナは欧州の債務不安を背景としたリスク回避の動きを受けて売られた。

一方、ニューヨーク証券取引所(NYSE)のプラチナ・パラジウムETFの現物保有高は19日時点でそれぞれ13.23トン、22.01トンとなった。12日からプラチナ、パラジウムともに横ばいとなった。

【ETFセキュリティーズ】

	ロンドン証券取引所(LSE)				NY証券取引所(NYSE)	
	プラチナ	パラジウム	銀	金	プラチナ	パラジウム
11/10/13	14.29	15.10	864.94	143.47	13.23	22.01
11/10/14	14.29	15.10	864.94	143.40	13.23	22.01
11/10/17	14.16	15.10	864.94	144.01	13.23	22.01
11/10/18					13.23	22.01
11/10/19					13.23	22.01

単位:トン

注:プラチナ・パラジウムETFは他にスイスのチューリッヒ・カントナル・バンクが販売。14日はそれぞれ11.29トン、12.75トン。

資料:ETFセキュリティーズ

(オーバルネクスト 東海林勇行/10月20日記)

<免責事項>

オーバルネクストは情報の提供のみを目的としています。投資に関する最終決定はご自身の判断で行いますようお願いいたします。また掲載している情報の正確性については万全を期してはおりますが、人為的、機械的その他何らかの理由により誤りがある可能性があり、当社は利用者がこれらの情報を用いて行う判断の一切について責任を負うものではありません。また、当社が提供するすべての情報について、当社の許可なく転用・販売することを固く禁じます。