

# オーバルネクストETF情報

2012年4月9日号



**TEL 03(5641)5777**

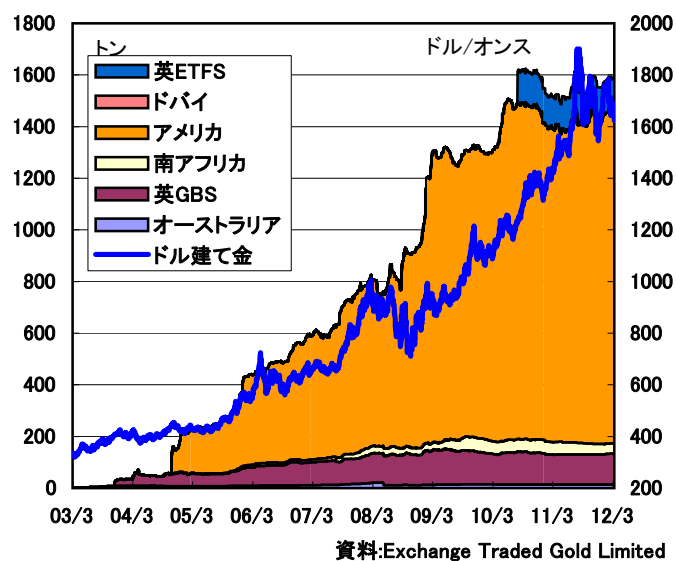
(株) オーバルネクスト  
〒103-0026 東京都中央区日本橋兜町 7-2

弊社ホームページで本レポートを無料公開中  
<http://www.ovalnext.co.jp/>

 **Oval Next Corp.**

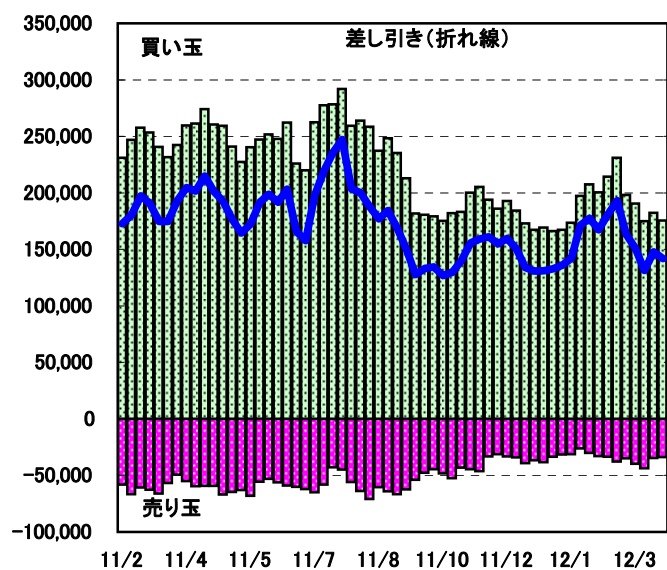
## ETF残高は横ばい、先物買いは縮小

●金ETFの現物保有高



●大口投機家の取組=CFTC・NY金

単位: 枚



### ■金はインドの宝飾業者のスト終結で需要を確認

米商品先物取引委員会(CFTC)の建玉明細報告によると、4月3日時点のニューヨーク金の大口投機家の買い越しは14万1765枚となり、前週の14万7821枚から縮小した。今回は手じまい売りが6777枚、買い戻しが721枚入り、買い越しを6056枚縮小した。米連邦公開市場委員会(FOMC)議事録を受けて量的緩和第3弾(QE3)に対する期待感が後退したことが売り要因になった。一方、5日のニューヨークの金ETF(上場投信)の現物保有高は前週末比横ばいの1286.62トンとなった。米雇用統計発表やイースター休暇を控えて様子見となった。

ドル建て現物相場は2011年9月5日、史上最高値1920.25ドルを付けた、米国の追加金融緩和に対する期待感などが支援要因になった。その後は米連邦公開市場委員会(FOMC)に対する失望感や、欧州の債務問題などを背景に株価が急落し、リスク回避の動きが金市場にも波及し、7月8日以来の安値1540.68ドルを付けた。1600ドル割れの水準では、アジア勢の安値拾いの買いが下支え要因になり、リスク選好の動きが戻ると、1800ドル前後まで上昇した。11月半ばからは欧州の債務不安によるリスク回避の動きが圧迫要因になり、7月6日以来の安値1522.90ドルを付けた。年明けは欧州に対する懸念が一服し、1600ドル台を回復した。また1月25日の米連邦公開市場委員会(FOMC)声明で、超低金利政策の長期化見通しが示されると、一段高となった。ただ2月末には量的緩和第3弾(QE3)に対する期待感が後退したことをきっかけに急落した。

前週は、米連邦公開市場委員会(FOMC)議事録で、追加緩和が示唆されなかったことや、スペイン国債の入札不調によるリスク回避の動きを受けて急落し、1月10日以来の安値1612.48ドルを付けた。ただ3月の米雇用統計は予想以下となった。インドの宝飾業者のストが終結しており、今週は安値拾いの買いが入る可能性がある。

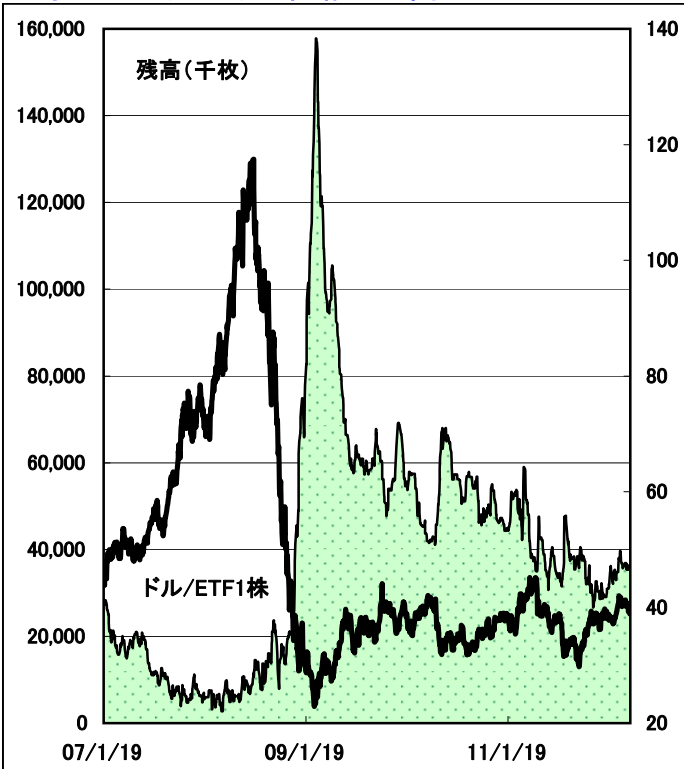
(オーバルネクスト 東海林勇行/4月9日記)

### <免責事項>

オーバルネクストは情報の提供のみを目的としています。投資に関する最終決定はご自身の判断で行いますようお願いいたします。また掲載している情報の正確性については万全を期してはおりますが、人為的、機械的その他何らかの理由により誤りがある可能性があり、当社は利用者がこれらの情報を用いて行う判断の一切について責任を負うものではありません。また、当社が提供するすべての情報について、当社の許可なく転用・販売することを固く禁じます。

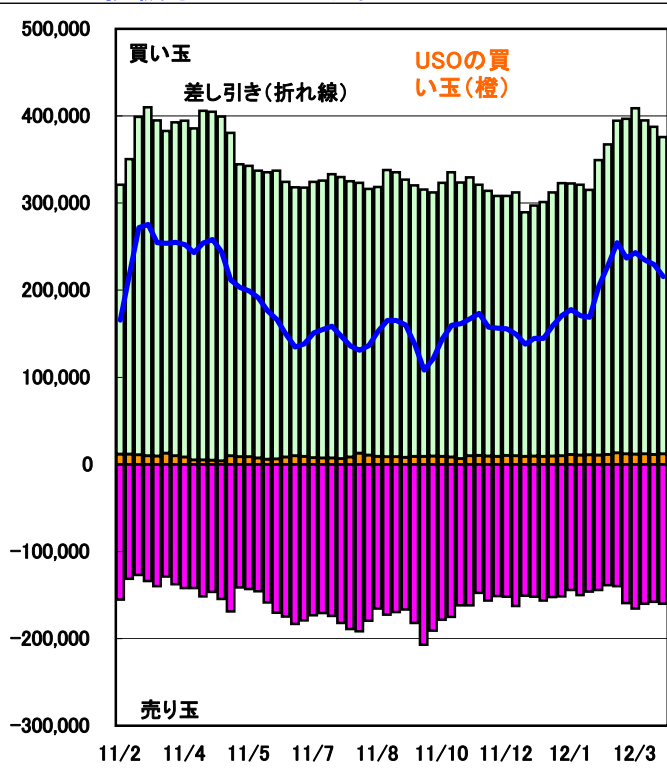
## ETF残高横ばい、先物買いは縮小

### ●原油ETF(USO)の価格と残高



### ●大口投機家とUSOの取組

単位:枚



### ■最近の動向と材料

ニューヨーク証券取引所(NYSE)で取引されている原油ETF(コード:USO)の残高は4月5日時点で3,630万株となり、前週末比横ばいとなった。ニューヨーク原油は、米国の追加緩和観測の後退や在庫増加を受けて下落し、2月16日以来の安値101.08ドルを付けた。USOが先物市場につないでいる原油の買い玉は5日時点でニューヨーク・マーカンタイル取引所(NYMEX)で1万1,816枚(同変わらず)、インターコンチネンタル取引所(ICE)で2,000枚(同変わらず)となった。

米商品先物取引委員会(CFTC)建玉明細報告によると、4月3日時点のニューヨーク・マーカンタイル取引所(NYMEX)の原油の大口投機家の買い玉は37万5,854枚(前週38万7,687枚)、売り玉は16万0,297枚(同15万8,235枚)で21万5,557枚買い越しとなり、前週の22万9,452枚買い越しから1万3,895枚買い越し幅を縮小した。USOの買い玉は大口投機家の3.1%(同2.9%)を占めている。インターコンチネンタル取引所(ICE)のWTI原油の大口投機家の取組は、買い玉が3万7,285枚(同4万6,877枚)、売り玉は4万3,275枚(同4万1,857枚)で5,990枚売り越し(同5,020枚買い越し)に転じた。USOの買い玉は大口投機家の5.4%(同4.3%)を占めている。

### 【原油ETF残高と先物ポジション】

|         | United States Oil Fund, LP |           |        | 先物ポジション |                  |       |       |
|---------|----------------------------|-----------|--------|---------|------------------|-------|-------|
|         | 終値                         | 出来高       | 残高     | NYMEX   | Financial Future | ICE   | 限月    |
| 12/3/30 | 39.23                      | 5,884,025 | 36,300 | 11,816  |                  | 2,000 | 12/05 |
| 12/4/2  | 40.03                      | 7,675,233 | 36,300 | 11,816  |                  | 2,000 | 12/05 |
| 12/4/3  | 39.66                      | 5,029,117 | 36,300 | 11,816  |                  | 2,000 | 12/05 |
| 12/4/4  | 38.84                      | 8,693,383 | 36,300 | 11,816  |                  | 2,000 | 12/05 |
| 12/4/5  | 39.26                      | 4,258,282 | 36,300 | 11,816  |                  | 2,000 | 12/05 |

単位:残高は千株

資料:NYSE、USO

(オーバルネクスト 東海林勇行/4月9日記)

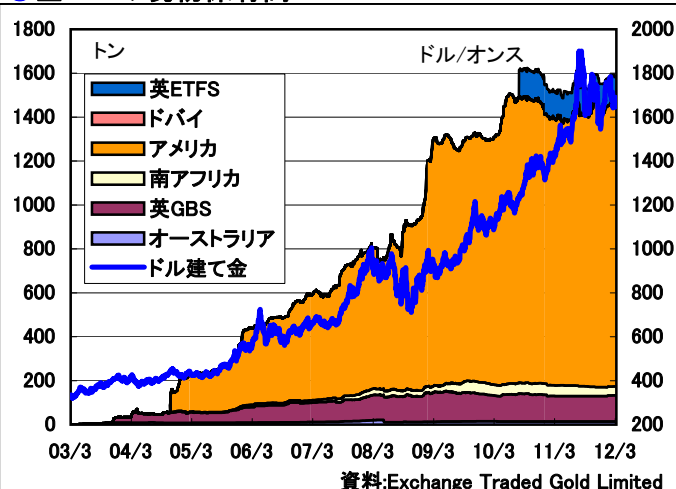
### <免責事項>

オーバルネクストは情報の提供のみを目的としています。投資に関する最終決定はご自身の判断で行いますようお願いいたします。また掲載している情報の正確性については万全を期してはおりますが、人為的、機械的その他何らかの理由により誤りがある可能性があり、当社は利用者がこれらの情報を用いて行う判断の一切について責任を負うものではありません。また、当社が提供するすべての情報について、当社の許可なく転用・販売することを固く禁じます。

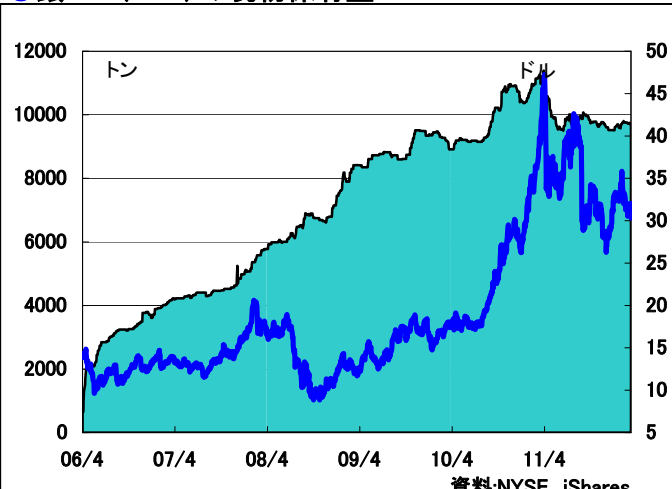


金ETFの現物保有高は減少

●金ETFの現物保有高



●銀ETF (SLV) の現物保有量



■最近の動向と材料

世界13カ国に上場している金ETF(上場投資信託)の現物保有高は、4月4日時点で1582.66トンとなり、前週末比3.58トン減少した。英ゴールド・プリオン・セキュリティーズ(GBS)で減少した。米国の追加金融緩和観測の後退に加え、スペイン国債入札不調によるリスク回避が売り要因となった。

ニューヨーク証券取引所(NYSE)の銀ETF(コード:SLV)の現物保有量は前週末比67.65トン減の9678.98トンとなった。ETFセキュリティーズの銀ETFの現物保有量はロンドン(コード:PHAG)は同3.05トン減の891.57トン、ニューヨーク(コード:SIVR)は同0.15トン減の580.02トンとなった。

【金ETF現物保有量詳細】

|          | 豪州    | 英GBS   | 英ETFS  | 南ア    | 米国      | ドバイ  | 合計      | 金現物相場    |
|----------|-------|--------|--------|-------|---------|------|---------|----------|
| 12/03/29 | 14.21 | 119.15 | 126.23 | 39.87 | 1286.62 | 0.15 | 1586.24 | 1,661.11 |
| 12/03/30 | 14.21 | 119.15 | 126.23 | 39.87 | 1286.62 | 0.15 | 1586.24 | 1,668.30 |
| 12/04/02 | 14.21 | 119.15 | 126.23 | 39.87 | 1286.62 | 0.15 | 1586.24 | 1,676.95 |
| 12/04/03 | 14.21 | 119.15 | 126.23 | 39.87 | 1286.62 | 0.15 | 1586.24 | 1,647.22 |
| 12/04/04 | 14.21 | 115.57 | 126.23 | 39.87 | 1286.62 | 0.15 | 1582.66 | 1,622.90 |

単位:トン、現物相場はドル/オンス

注:他の金ETFはIshare TRUST GOLD(4日現物保有は180.77トン)、米ETFセキュリティーズ(4日34.18トン)、チューリッヒ・カントナル・バンク(30日222.51トン)など。

資料: Exchange Traded Gold Limited

【銀ETF (NYSE:コードSLV)】

|          | 銀ETF価格 | 出来高        | 現物保有量   |
|----------|--------|------------|---------|
| 12/03/29 | 31.35  | 15,314,527 | 9,716.4 |
| 12/03/30 | 31.38  | 7,608,968  | 9,746.6 |
| 12/04/02 | 32.05  | 15,582,711 | 9,734.6 |
| 12/04/03 | 31.65  | 24,181,743 | 9,683.2 |
| 12/04/04 | 30.33  | 25,912,744 | 9,679.0 |

単位: 価格はドル/ETF、現物保有量はトン

資料: NYSE, iShares

注:他の銀ETFはETFセキュリティーズ(ロンドン 4日891.57トン、NY 4日580.02トン)、チューリッヒ・カントナル・バンク(30日2,520.69トン)。

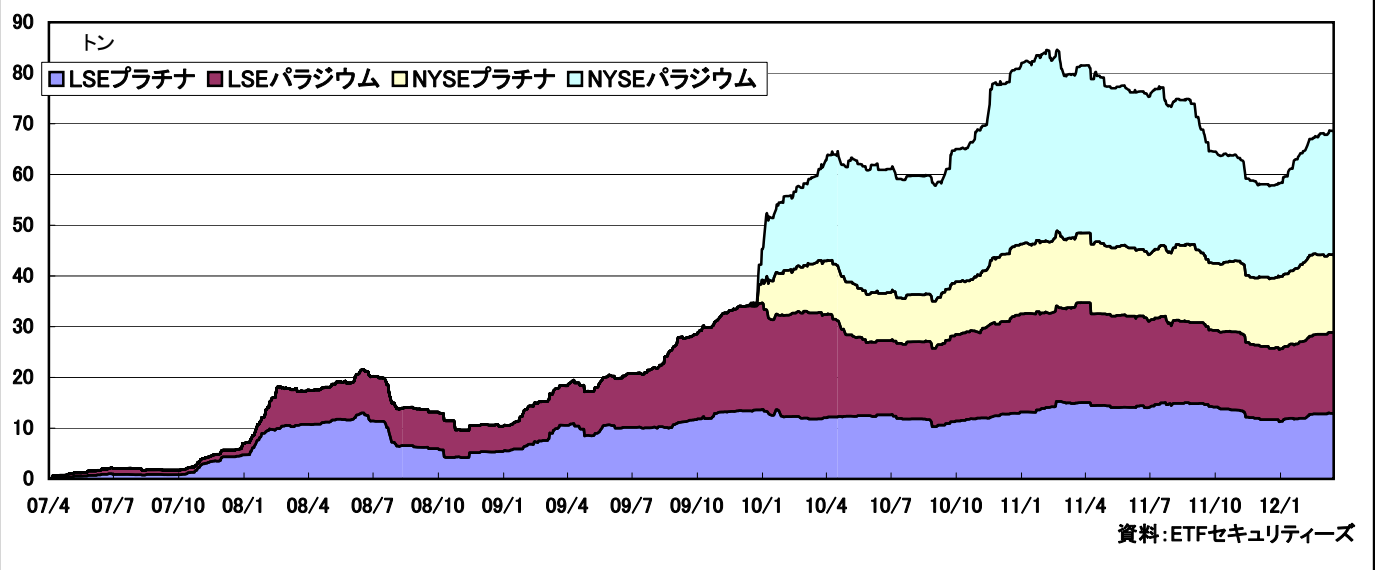
(オーバルネクスト 東海林勇行/4月5日記)

<免責事項>

オーバルネクストは情報の提供のみを目的としています。投資に関する最終決定はご自身の判断で行いますようお願いいたします。また掲載している情報の正確性については万全を期してはおりますが、人為的、機械的その他何らかの理由により誤りがある可能性があり、当社は利用者がこれらの情報を用いて行う判断の一切について責任を負うものではありません。また、当社が提供するすべての情報について、当社の許可なく転用・販売することを固く禁じます。

## プラチナETF売り／パラジウムETF買い

### ●PGMのETF現物保有高



### ■最近の動向と材料

ロンドン証券取引所(LSE)に上場しているプラチナ・パラジウムのETFの現物保有量(メタルセキュリティーズ分)は4日時点でプラチナが12.93トン、パラジウムが15.93トンとなった。28日からプラチナが0.06トン減、パラジウムは0.07トン増となった。一方、ニューヨーク証券取引所(NYSE)のプラチナ・パラジウムETFの現物保有高は4日時点でそれぞれ15.19トン、24.40トンとなった。28日からプラチナは0.16トン減、パラジウムは0.45トン増となった。

プラチナETFはリスク回避の動きなどを受けて売られたが、パラジウムは中国の経済指標改善などを背景に押し目買いが入った。

### 【ETFセキュリティーズ】

|          | ロンドン証券取引所(LSE) |       |        |        | NY証券取引所(NYSE) |       |
|----------|----------------|-------|--------|--------|---------------|-------|
|          | プラチナ           | パラジウム | 銀      | 金      | プラチナ          | パラジウム |
| 12/03/29 | 13.00          | 15.94 | 911.64 | 146.48 | 15.35         | 24.41 |
| 12/03/30 | 12.93          | 15.93 | 894.62 | 146.48 | 15.35         | 24.41 |
| 12/04/02 | 12.93          | 15.93 | 891.57 | 146.62 | 15.35         | 24.41 |
| 12/04/03 | 12.93          | 15.93 | 891.57 | 146.68 | 15.34         | 24.40 |
| 12/04/04 | 12.93          | 15.93 | 891.57 | 146.73 | 15.19         | 24.40 |

単位:トン

注:プラチナ・パラジウムETFは他にスイスのチューリッヒ・カントナル・バンクが販売。30日はそれぞれ11.09トン、11.94トン。

資料:ETFセキュリティーズ

(オーバルネクスト 東海林勇行/4月5日記)

### <免責事項>

オーバルネクストは情報の提供のみを目的としています。投資に関する最終決定はご自身の判断で行いますようお願いいたします。また掲載している情報の正確性については万全を期してはおりますが、人為的、機械的その他何らかの理由により誤りがある可能性があり、当社は利用者がこれらの情報を用いて行う判断の一切について責任を負うものではありません。また、当社が提供するすべての情報について、当社の許可なく転用・販売することを固く禁じます。