

# オーバルネクストETF情報

2012年4月16日号



**TEL 03(5641)5777**

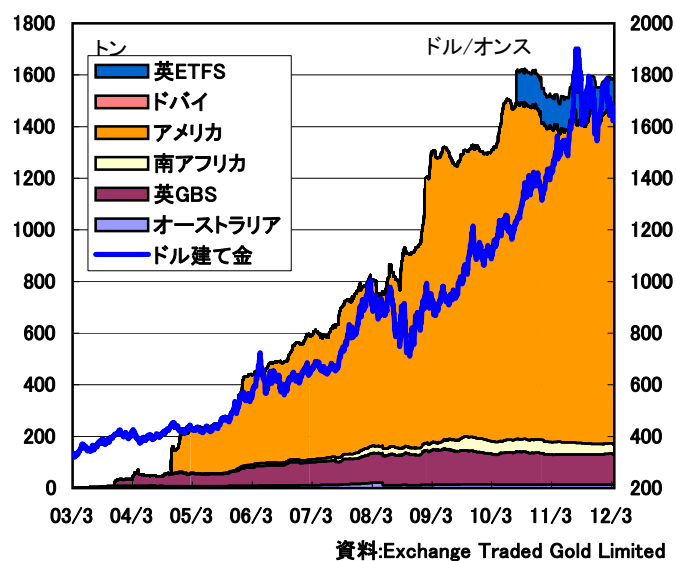
(株) オーバルネクスト  
〒103-0026 東京都中央区日本橋兜町 7-2

弊社ホームページで本レポートを無料公開中  
<http://www.ovalnext.co.jp/>

 **Oval Next Corp.**

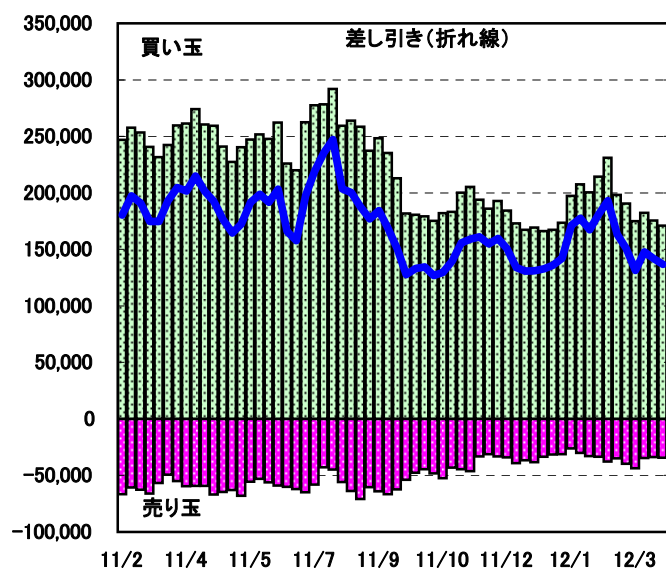
## ETF残高は小幅減、先物買いは縮小

### ●金ETFの現物保有高



### ●大口投機家の取組=CFTC・NY金

単位:枚



### ■金は中国GDP減速などリスク回避に上値を抑えられる

米商品先物取引委員会(CFTC)の建玉明細報告によると、4月10日時点のニューヨーク金の大口投機家の買い越しは13万6,653枚となり、前週の14万1,765枚から縮小した。今回は手じまい売りが4,596枚、新規売りが516枚出て、買い越しを5,112枚縮小した。欧州の債務不安が再燃し、リスク回避の動きが圧迫要因になった。一方、13日のニューヨークの金ETF(上場投信)の現物保有高は前週末比0.45トン減の1286.17トンとなった。米国の追加金融緩和観測が高まったが、戻り場面で売られた。

ドル建て現物相場は2011年9月5日、史上最高値1920.25ドルを付けた、米国の追加金融緩和に対する期待感などが支援要因になった。その後は米連邦公開市場委員会(FOMC)に対する失望感や、欧州の債務問題などを背景に株価が急落し、リスク回避の動きが金市場にも波及し、7月8日以来の安値1540.68ドルを付けた。1600ドル割れの水準では、アジア勢の安値拾いの買いが下支え要因になり、リスク選好の動きが戻ると、1800ドル前後まで上昇した。11月半ばからは欧州の債務不安によるリスク回避の動きが圧迫要因になり、7月6日以来の安値1522.90ドルを付けた。年明けは欧州に対する懸念が一服し、1600ドル台を回復した。また1月25日の米連邦公開市場委員会(FOMC)声明で、超低金利政策の長期化見通しが示されると、一段高となった。2月末には量的緩和第3弾(QE3)に対する期待感が後退したことをきっかけに急落したが、3月の米雇用統計が事前予想を下回り、6月緩和の見方が出た。

前週は、米国の追加金融緩和観測の高まりなどに支援されて上昇したが、中国の国内総生産(GDP)減速やスペインの国債利回り上昇などを背景としたリスク回避の動きに上値を抑えられた。今週は米国の住宅関連の経済指標などの発表がある。

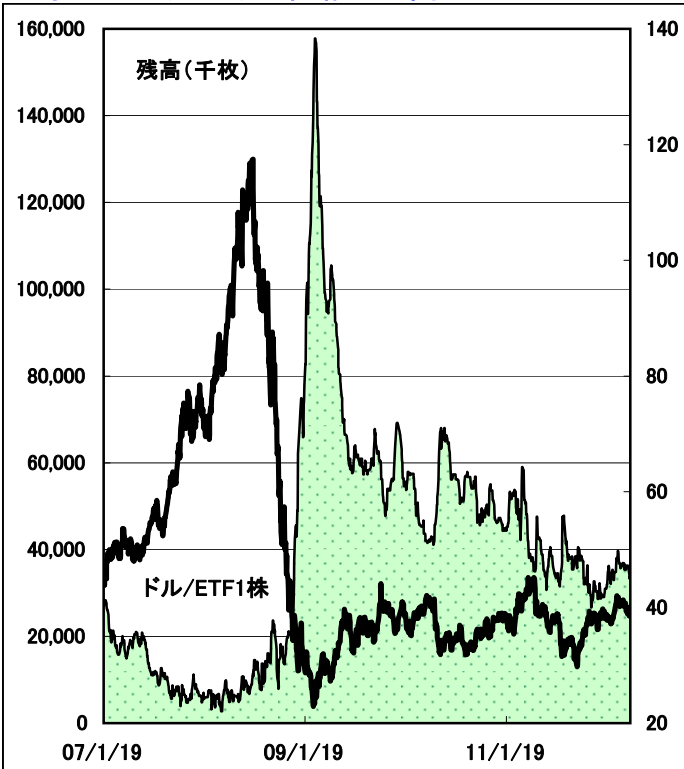
(オーバルネクスト 東海林勇行/4月16日記)

### <免責事項>

オーバルネクストは情報の提供のみを目的としています。投資に関する最終決定はご自身の判断で行いますようお願いいたします。また掲載している情報の正確性については万全を期してはおりますが、人為的、機械的その他何らかの理由により誤りがある可能性があり、当社は利用者がこれらの情報を用いて行う判断の一切について責任を負うものではありません。また、当社が提供するすべての情報について、当社の許可なく転用・販売することを固く禁じます。

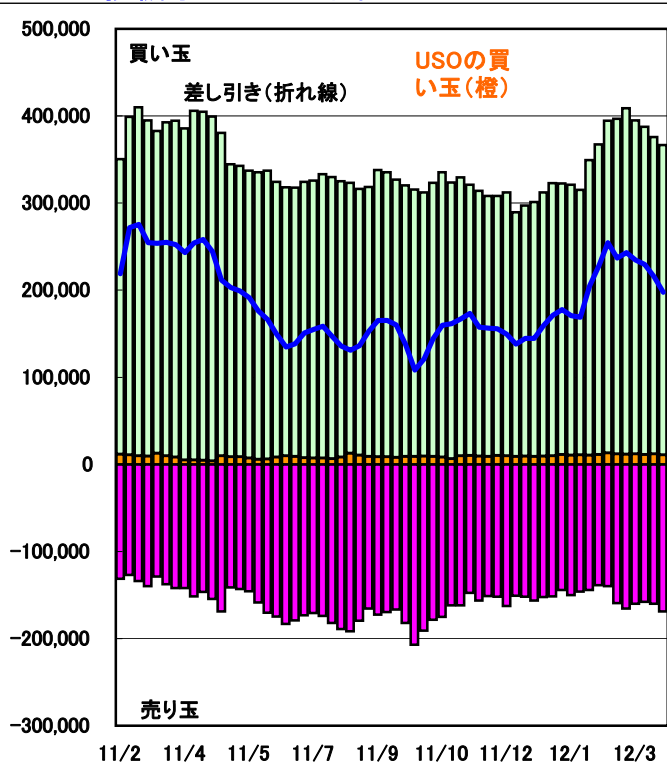
## ETF残高横ばい、先物買いは縮小

### ●原油ETF(USO)の価格と残高



### ●大口投機家とUSOの取組

単位:枚



### ■最近の動向と材料

ニューヨーク証券取引所(NYSE)で取引されている原油ETF(コード:USO)の残高は4月13日時点で3,370万株となり、前週末比260万株減少した。ニューヨーク原油は、ガソリン在庫減少を受けて上昇する場面も見られたが、中国GDP減速などリスク回避の動きに上値を抑えられた。USOが先物市場につないでいる原油の買い玉は13日時点でニューヨーク・マーカティル取引所(NYMEX)で1万0,760枚(同1,056枚減)、インターコンチネンタル取引所(ICE)で2,000枚(同変わらず)となった。

米商品先物取引委員会(CFTC)建玉明細報告によると、4月10日時点のニューヨーク・マーカティル取引所(NYMEX)の原油の大口投機家の買い玉は36万6,612枚(前週37万5,854枚)、売り玉は16万9,030枚(同16万0,297枚)で19万7,582枚買い越しとなり、前週の21万5,557枚買い越しから1万7,975枚買い越し幅を縮小した。USOの買い玉は大口投機家の3.0%(同3.1%)を占めている。インターコンチネンタル取引所(ICE)のWTI原油の大口投機家の取組は、買い玉が3万8,248枚(同3万7,285枚)、売り玉は4万9,765枚(同4万3,275枚)で1万1,517枚売り越し(同5,990枚売り越し)に拡大した。USOの買い玉は大口投機家の5.2%(同5.4%)を占めている。

### 【原油ETF残高と先物ポジション】

	United States Oil Fund, LP			先物ポジション			
	終値	出来高	残高	NYMEX	Financial Future	ICE	限月
12/4/9	38.97	5,723,954	34,300	11,054		2,000	12/05
12/4/10	38.51	6,580,631	34,300	8,291		1,500	12/05
				2,746		500	12/06
12/4/11	39.01	8,232,658	33,300	5,336		1,000	12/05
				5,302		1,000	12/06
12/4/12	39.44	5,793,570	33,700	2,704		500	12/05
				8,070		1,500	12/06
12/4/13	39.15	4,072,749	33,700	10,760		2,000	12/06

単位:残高は千株

資料:NYSE、USO

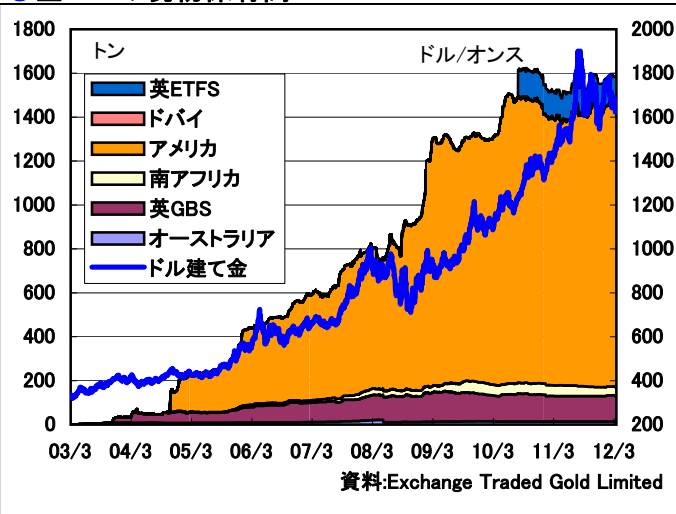
(オーバルネクスト 東海林勇行/4月16日記)

### <免責事項>

オーバルネクストは情報の提供のみを目的としています。投資に関する最終決定はご自身の判断で行いますようお願いいたします。また掲載している情報の正確性については完全を期してはおりますが、人為的、機械的その他何らかの理由により誤りがある可能性があり、当社は利用者がこれらの情報を用いて行う判断の一切について責任を負うものではありません。また、当社が提供するすべての情報について、当社の許可なく転用・販売することを固く禁じます。

金ETFの現物保有高は減少

●金ETFの現物保有高



●銀ETF(SLV)の現物保有量



■最近の動向と材料

世界13カ国に上場している金ETF(上場投資信託)の現物保有高は、4月11日時点で1581.72トンとなり、前週末比0.92トン減少した。英ゴールド・ブリオン・セキュリティーズ(GBS)で0.47トン、ニューヨークで0.45トン減少した。3月の米雇用統計を受けて追加金融緩和に対する見方が強まったが、欧州の債務不安も残り、戻り場面で売られた。

ニューヨーク証券取引所(NYSE)の銀ETF(コード:SLV)の現物保有量は前週末比6.04トン増の9626.12トンとなった。ETFセキュリティーズの銀ETFの現物保有量はロンドン(コード:PHAG)は同3.17トン減の888.40トン、ニューヨーク(コード:SIVR)は同変わらずの580.02トンとなった。

【金ETF現物保有量詳細】

	豪州	英GBS	英ETFS	南ア	米国	ドバイ	合計	金現物相場
12/04/04	14.21	115.57	126.23	39.87	1286.62	0.15	1582.66	1,622.90
12/04/05	14.21	115.56	126.23	39.87	1286.62	0.15	1582.65	1,630.98
12/04/09	14.21	115.56	126.23	39.87	1286.62	0.15	1582.65	1,641.66
12/04/10	14.21	115.09	126.23	39.87	1286.17	0.15	1581.72	1,658.05
12/04/11	14.21	115.09	126.23	39.87	1286.17	0.15	1581.72	1,659.45

単位:トン、現物相場はドル/オンス

注:他の金ETFはIshare TRUST GOLD(11日現物保有は180.77トン)、米ETFセキュリティーズ(11日34.18トン)、チューリッヒ・カントナル・バンク(30日222.51トン)など。

資料: Exchange Traded Gold Limited

【銀ETF(NYSE:コードSLV)】

	銀ETF価格	出来高	現物保有量
12/04/04	30.33	25,912,744	9,679.0
12/04/05	30.72	12,144,982	9,620.1
12/04/09	30.59	9,254,305	9,665.4
12/04/10	30.79	15,197,014	9,665.4
12/04/11	30.65	9,003,693	9,626.1

単位: 価格はドル/ETF、現物保有量はトン

資料: NYSE, iShares

注:他の銀ETFはETFセキュリティーズ(ロンドン 11日888.40トン、NY 11日580.02トン)、チューリッヒ・カントナル・バンク(30日2,520.69トン)。

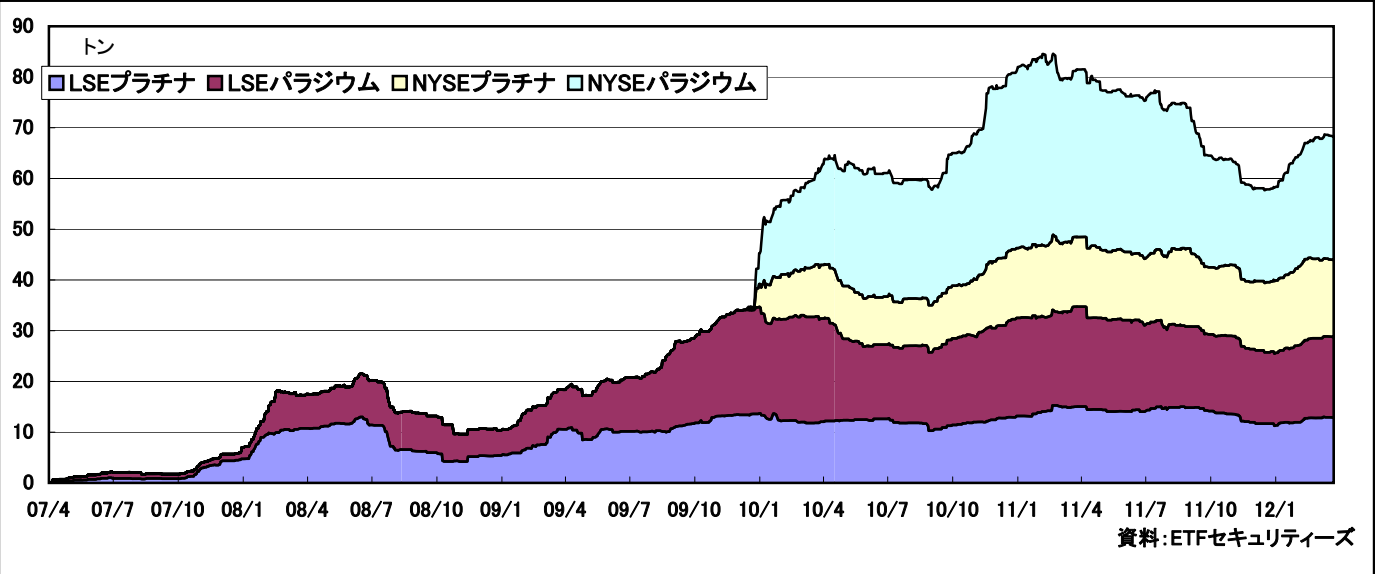
(オーバルネクスト 東海林勇行/4月12日記)

<免責事項>

オーバルネクストは情報の提供のみを目的としています。投資に関する最終決定はご自身の判断で行いますようお願いいたします。また掲載している情報の正確性については万全を期してはおりますが、人為的、機械的その他何らかの理由により誤りがある可能性があり、当社は利用者がこれらの情報を用いて行う判断の一切について責任を負うものではありません。また、当社が提供するすべての情報について、当社の許可なく転用・販売することを固く禁じます。

ロンドンのプラチナ・パラジウムETFに売り

●PGMのETF現物保有高



■最近の動向と材料

ロンドン証券取引所(LSE)に上場しているプラチナ・パラジウムのETFの現物保有量(メタルセキュリティーズ分)は11日時点でプラチナが12.91トン、パラジウムが15.87トンとなった。4日からプラチナが0.03トン減、パラジウムは0.06トン減となった。一方、ニューヨーク証券取引所(NYSE)のプラチナ・パラジウムETFの現物保有高は11日時点でそれぞれ15.19トン、24.40トンとなった。4日からプラチナ、パラジウムともに横ばいとなった。

3月の米雇用統計が事前予想を下回ったことや、欧州の債務不安によるリスク回避の動きを受け、ロンドンのプラチナ・パラジウムETFが売られた。

【ETFセキュリティーズ】

	ロンドン証券取引所(LSE)				NY証券取引所(NYSE)	
	プラチナ	パラジウム	銀	金	プラチナ	パラジウム
12/04/04	12.93	15.93	891.57	146.73	15.19	24.40
12/04/05	12.93	15.93	891.57	146.73	15.19	24.40
12/04/09	12.91	15.87	888.40	146.50	15.19	24.40
12/04/10	12.91	15.87	888.40	146.50	15.19	24.40
12/04/11	12.91	15.87	888.40	146.47	15.19	24.40

単位:トン

注:プラチナ・パラジウムETFは他にスイスのチューリッヒ・カントナル・バンクが販売。30日はそれぞれ11.09トン、11.94トン。

資料:ETFセキュリティーズ

(オーバルネクスト 東海林勇行/4月12日記)

<免責事項>

オーバルネクストは情報の提供のみを目的としています。投資に関する最終決定はご自身の判断で行いますようお願いいたします。また掲載している情報の正確性については万全を期してはおりますが、人為的、機械的その他何らかの理由により誤りがある可能性があり、当社は利用者がこれらの情報を用いて行う判断の一切について責任を負うものではありません。また、当社が提供するすべての情報について、当社の許可なく転用・販売することを固く禁じます。