

# オーバルネクストETF情報

2012年5月7日号



**TEL 03(5641)5777**

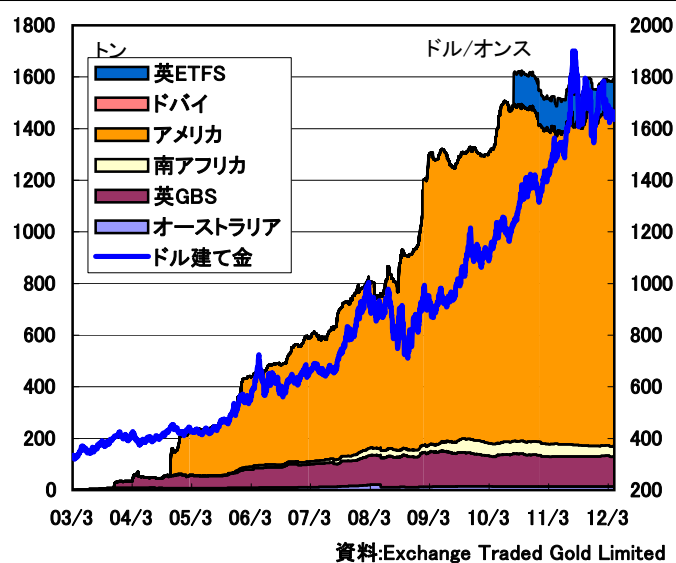
(株) オーバルネクスト  
〒103-0026 東京都中央区日本橋兜町 7-2

弊社ホームページで本レポートを無料公開中  
<http://www.ovalnext.co.jp/>

 **Oval Next Corp.**

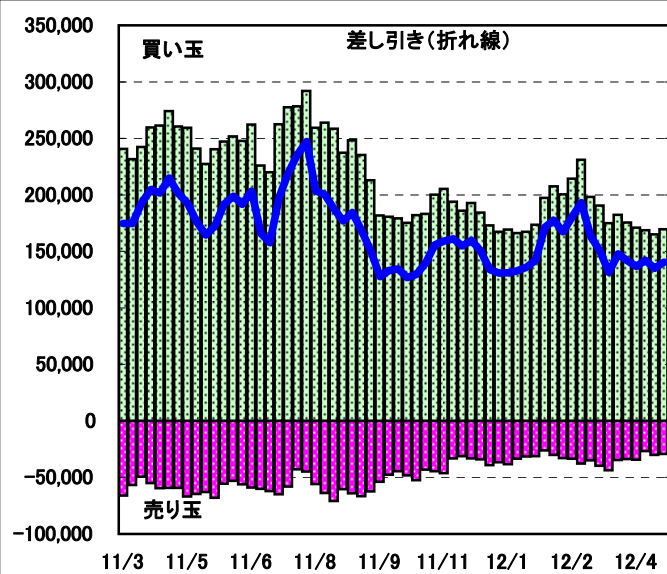
## ETF残高は減少、先物買いは拡大

### ●金ETFの現物保有高



### ●大口投機家の取組=CFTC・NY金

単位:枚



### ■金はユーロ圏の議論で投資資金の動向を確認

米商品先物取引委員会(CFTC)の建玉明細報告によると、5月1日時点のニューヨーク金の大口投機家の買い越しは14万0,393枚となり、前週の13万4,994枚から拡大した。今回は新規買いが4,565枚、買い戻しが834枚入り、買い越しを5,399枚拡大した。パーナンキ米連邦準備理事会(FRB)議長が追加措置の可能性を示唆したことを受けて買われた。一方、4日のニューヨークの金ETF(上場投信)の現物保有高は前週末比10.27トン減の1274.09トンとなった。スペインの景気後退入りによるリスク回避の動きなどが売り要因となった。

ドル建て現物相場は2011年9月5日、史上最高値1920.25ドルを付けた、米国の追加金融緩和に対する期待感などが支え要因になった。その後は米連邦公開市場委員会(FOMC)に対する失望感や、欧州の債務問題などを背景に株価が急落し、リスク回避の動きが金市場にも波及し、7月8日以来の安値1540.68ドルを付けた。1600ドル割れの水準では、アジア勢の安値拾いの買いが下支え要因になり、リスク選好の動きが戻ると、1800ドル前後まで上昇した。11月半ばからは欧州の債務不安によるリスク回避の動きが圧迫要因になり、7月6日以来の安値1522.90ドルを付けた。年明けは欧州に対する懸念が一服し、1600ドル台を回復した。また1月25日の米連邦公開市場委員会(FOMC)声明で、超低金利政策の長期化見通しが示されると、一段高となった。2月末には量的緩和第3弾(QE3)に対する期待感が後退したことをきっかけに急落したが、3月の米雇用統計が事前予想を下回り、6月緩和の見方が出た。

前週は、リスク回避の動きを受けて下落したが、4月の米雇用統計が事前予想を下回り、追加緩和の見方が下支え要因となった。週末の仏大統領選でオランド氏が勝利し、今週はユーロ圏の緊縮財政の行方が焦点になりそうだ。

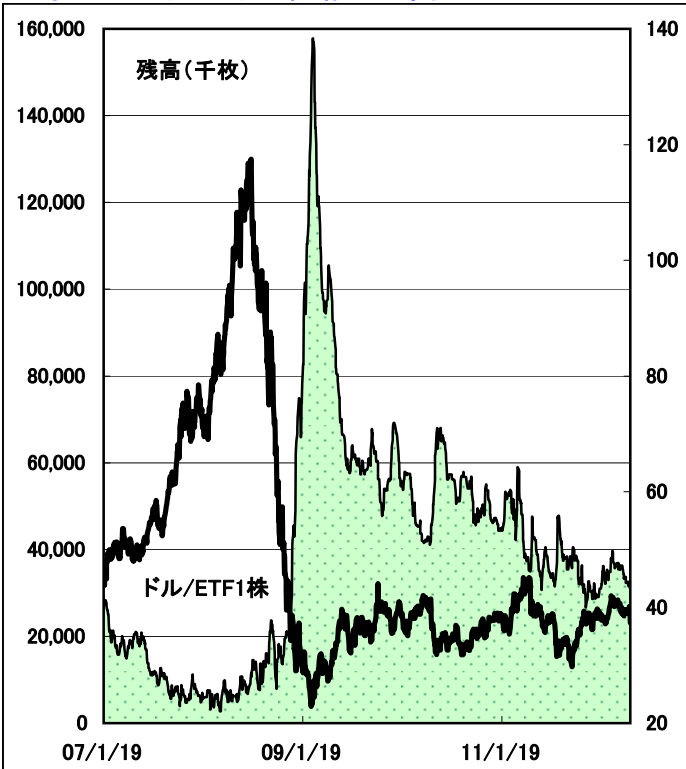
(オーバルネクスト 東海林勇行/5月7日記)

### <免責事項>

オーバルネクストは情報の提供のみを目的としています。投資に関する最終決定はご自身の判断で行いますようお願いいたします。また掲載している情報の正確性については万全を期してはおりますが、人為的、機械的その他何らかの理由により誤りがある可能性があり、当社は利用者がこれらの情報を用いて行う判断の一切について責任を負うものではありません。また、当社が提供するすべての情報について、当社の許可なく転用・販売することを固く禁じます。

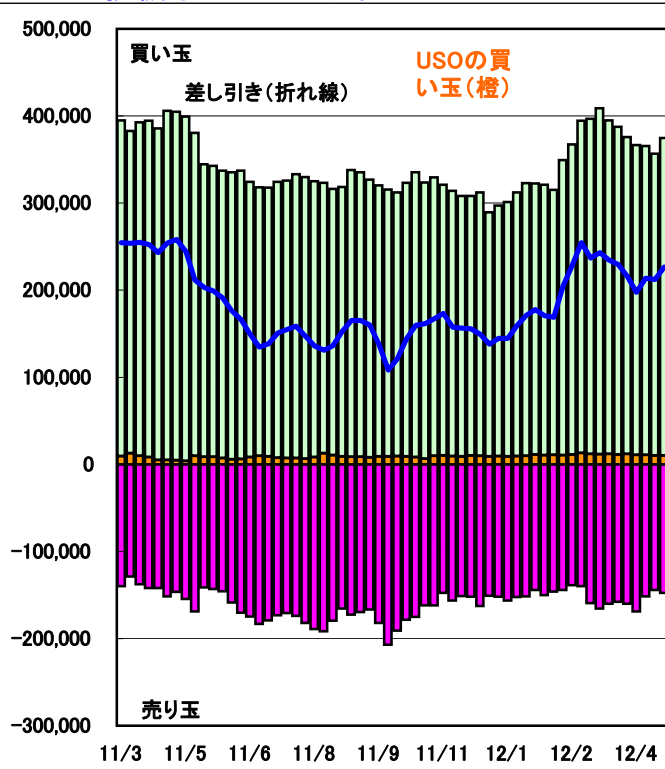
## ETF残高減少、NY先物買いは拡大

### ●原油ETF(USO)の価格と残高



### ●大口投機家とUSOの取組

単位:枚



### ■最近の動向と材料

ニューヨーク証券取引所(NYSE)で取引されている原油ETF(コード:USO)の残高は5月4日時点で3,100万株となり、前週末比60万株減少した。ニューヨーク原油は、ドル高・株安などを受けて下落し、2月10日以来の安値97.51ドルを付けた。USOが先物市場につないでいる原油の買い玉は4日時点でニューヨーク・マーカンタイル取引所(NYMEX)で9,735枚(同228枚減)、インターコンチネンタル取引所(ICE)で2,000枚(同変わらず)となった。

米商品先物取引委員会(CFTC)建玉明細報告によると、5月1日時点のニューヨーク・マーカンタイル取引所(NYMEX)の原油の大口投機家の買い玉は37万4,537枚(前週35万6,816枚)、売り玉は14万7,894枚(同14万4,430枚)で22万6,643枚買い越しとなり、前週の21万2,386枚買い越しから1万4,257枚買い越し幅を拡大した。USOの買い玉は大口投機家の2.7%(同2.9%)を占めている。インターコンチネンタル取引所(ICE)のWTI原油の大口投機家の取組は、買い玉が5万0,016枚(同4万7,609枚)、売り玉は4万7,517枚(同5万1,444枚)で2,499枚買い越し(同3,835枚売り越し)に転じた。USOの買い玉は大口投機家の4.0%(同4.2%)を占めている。

### 【原油ETF残高と先物ポジション】

	United States Oil Fund, LP			先物ポジション			
	終値	出来高	残高	NYMEX	Financial Future	ICE	限月
12/4/30	39.68	4,873,124	32,200	10,190		2,000	12/06
12/5/1	40.15	6,061,311	32,200	10,190		2,000	12/06
12/5/2	39.89	5,708,192	32,200	10,190		2,000	12/06
12/5/3	38.83	9,080,920	31,000	9,735		2,000	12/06
12/5/4	37.29	20,087,767	31,000	9,735		2,000	12/06

単位:残高は千株

資料:NYSE、USO

(オーバルネクスト 東海林勇行/5月7日記)

### <免責事項>

オーバルネクストは情報の提供のみを目的としています。投資に関する最終決定はご自身の判断で行いますようお願いいたします。また掲載している情報の正確性については万全を期してはおりますが、人為的、機械的その他何らかの理由により誤りがある可能性があり、当社は利用者がこれらの情報を用いて行う判断の一切について責任を負うものではありません。また、当社が提供するすべての情報について、当社の許可なく転用・販売することを固く禁じます。