

# オーバルネクストETF情報

2012年9月10日号



TEL 03(5641)5777

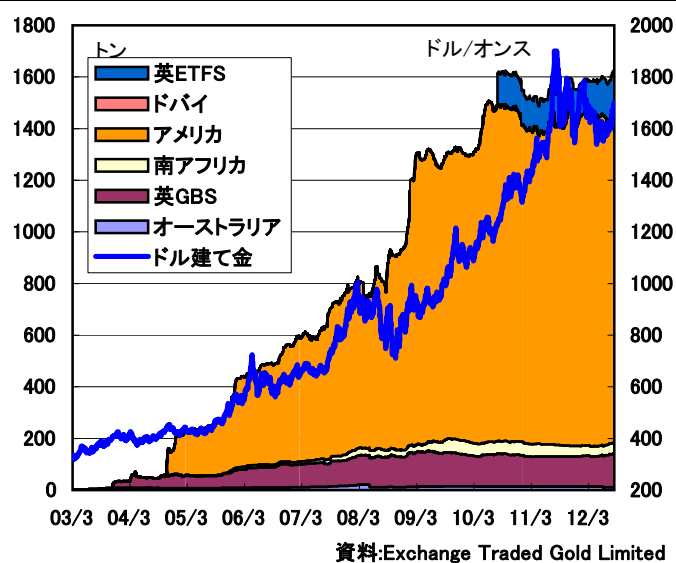
(株) オーバルネクスト  
〒103-0026 東京都中央区日本橋兜町 7-2

弊社ホームページで本レポートを無料公開中  
<http://www.ovalnext.co.jp/>

 Oval Next Corp.

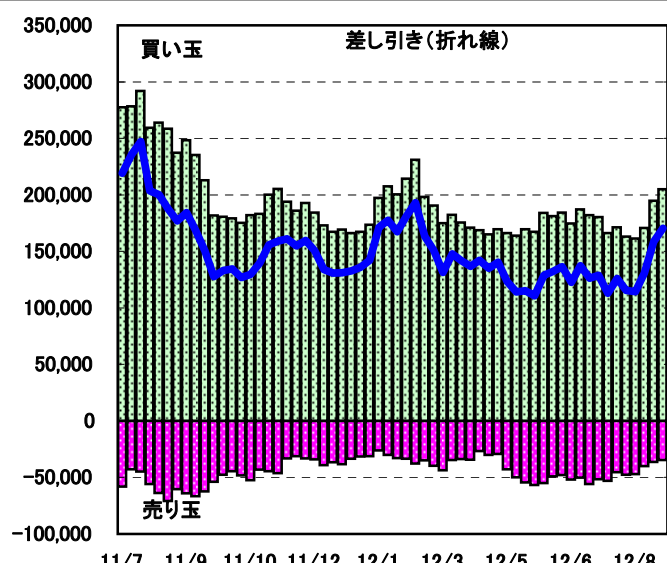
## ETF残高は増加、先物買いは拡大

●金ETFの現物保有高



●大口投機家の取組=CFTC・NY金

単位:枚



### ■金は米追加緩和観測などが支援

米商品先物取引委員会(CFTC)の建玉明細報告によると、9月4日時点のニューヨーク金の大口投機家の買い越しは17万0,464枚となり、前週の15万8,491枚から拡大した。今回は新規買いが1万0,265枚、買い戻しが1,708枚入り、買い越しを1万1,973枚拡大した。欧米の追加措置に対する期待感などが支援要因となった。一方、7日のニューヨークの金ETF(上場投信)の現物保有高は前週末比3.62トン増の1293.14トンとなった。連休明けの4日に投資資金が流入した。

ドル建て現物相場は2011年9月5日、史上最高値1920.25ドルを付けた。米国の追加金融緩和に対する期待感などが支援要因になった。その後は米連邦公開市場委員会(FOMC)に対する失望感や、欧州の債務問題などを背景に株価が急落し、7月8日以来の安値1540.68ドルを付けた。1600ドル割れの水準では、アジア勢の安値拾いの買いが下支え要因になり、リスク選好の動きが戻ると、1800ドル前後まで上昇した。年末にかけては再びリスク回避の動きが圧迫要因になり、7月6日以来の安値1522.90ドルを付けた。年明けは欧州に対する懸念が一服したことや、米FOMC声明で、超低金利政策の長期化見通しが示されると、1800ドル付近まで上昇した。ただ2月末には量的緩和第3弾(QE3)に対する期待感が後退したことをきっかけに急落した。5月に入ると、ギリシャの組閣失敗などで先行き懸念が強まって急落し、2011年12月29日以来の安値1527.15ドルを付けた。

前週は、欧州中央銀行(ECB)理事会で国債買い取りプログラムが承認されたことに加え、8月の米雇用統計が予想以下となり、追加緩和観測が高まったことを受けて上値を試し、2月29日以来の高値1740.10ドルを付けた。今週は12~13日に米連邦公開市場委員会(FOMC)がある。また12日にはドイツの憲法裁判所が欧州安定メカニズム(ESM)の合憲性の判断を出す予定である。

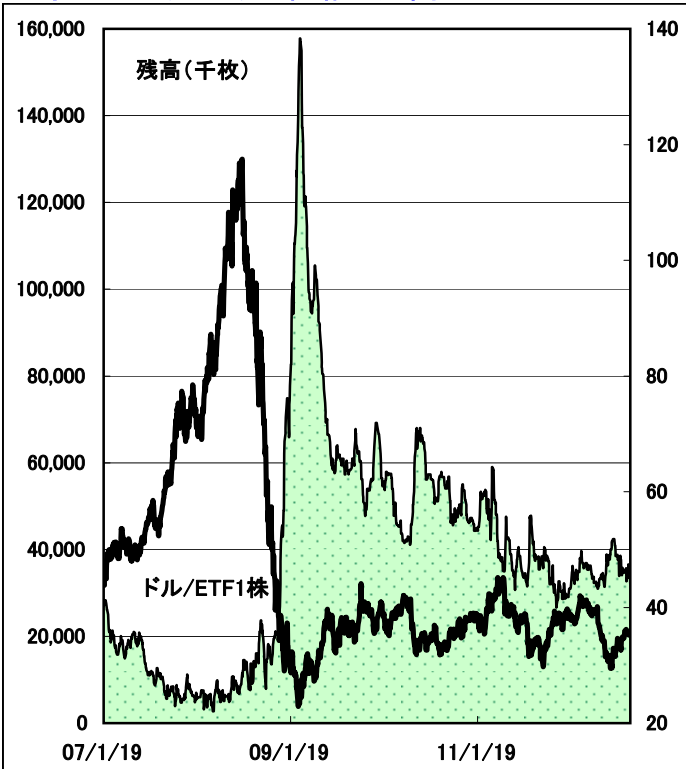
(オーバルネクスト 東海林勇行/9月10日記)

### <免責事項>

オーバルネクストは情報の提供のみを目的としています。投資に関する最終決定はご自身の判断で行いますようお願いいたします。また掲載している情報の正確性については万全を期してはおりますが、人為的、機械的その他何らかの理由により誤りがある可能性があり、当社は利用者がこれらの情報を用いて行う判断の一切について責任を負うものではありません。また、当社が提供するすべての情報について、当社の許可なく転用・販売することを固く禁じます。

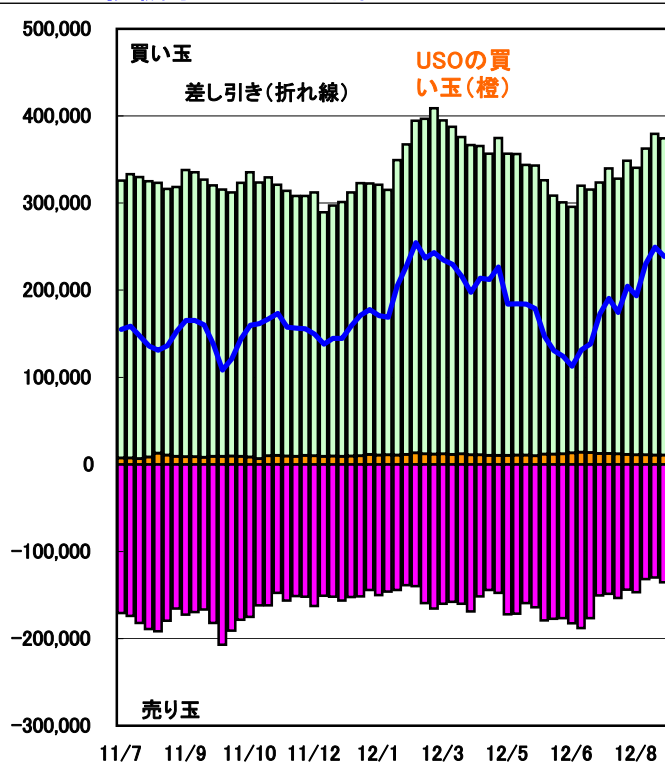
## ETF残高減少、NY先物買いは縮小

### ●原油ETF(USO)の価格と残高



### ●大口投機家とUSOの取組

単位:枚



### ■最近の動向と材料

ニューヨーク証券取引所(NYSE)で取引されている原油ETF(コード:USO)の残高は9月7日時点で3,190万株となり、前週末比190万株減少した。ニューヨーク原油は、株安が圧迫要因となる場面も見られたが、米国の追加緩和観測などに支援されて地合いを引き締めた。USOが先物市場につないでいる原油の買い玉は7日時点でニューヨーク・マーカンタイル取引所(NYMEX)で9,862枚(同719枚減)、インターコンチネンタル取引所(ICE)で2,000枚(同変わらず)となった。

米商品先物取引委員会(CFTC)建玉明細報告によると、9月4日時点のニューヨーク・マーカンタイル取引所(NYMEX)の原油の大口投機家の買い玉は37万4,147枚(前週37万9,630枚)、売り玉は13万5,555枚(同13万0,368枚)で23万8,592枚買い越しとなり、前週の24万9,262枚買い越しから1万0,670枚買い越し幅を縮小した。USOの買い玉は大口投機家の2.8%(同2.7%)を占めている。インターコンチネンタル取引所(ICE)のWTI原油の大口投機家の取組は、買い玉が3万9,468枚(同3万4,592枚)、売り玉は5万0,654枚(同5万1,500枚)で1万1,186枚売り越し(同1万6,908枚売り越し)に縮小した。USOの買い玉は大口投機家の5.1%(同5.8%)を占めている。

### 【原油ETF残高と先物ポジション】

	United States Oil Fund, LP			先物ポジション			
	終値	出来高	残高	NYMEX	Financial Future	ICE	限月
12/9/4	35.51	6,593,013	33,500	10,469		2,000	12/10
12/9/5	35.57	6,826,178	33,500	10,469		2,000	12/10
12/9/6	35.23	12,623,247	33,800	10,581		2,000	12/10
12/9/7	35.88	10,436,649	31,900	7,404		1,500	12/10
				2,458		500	12/11

単位:残高は千株

資料:NYSE、USO

(オーバルネクスト 東海林勇行/9月10日記)

### <免責事項>

オーバルネクストは情報の提供のみを目的としています。投資に関する最終決定はご自身の判断で行いますようお願いいたします。また掲載している情報の正確性については万全を期してはおりますが、人為的、機械的その他何らかの理由により誤りがある可能性があり、当社は利用者がこれらの情報を用いて行う判断の一切について責任を負うものではありません。また、当社が提供するすべての情報について、当社の許可なく転用・販売することを固く禁じます。