

# オーバルネクストETF情報

2012年12月3日号



TEL 03(5641)5777

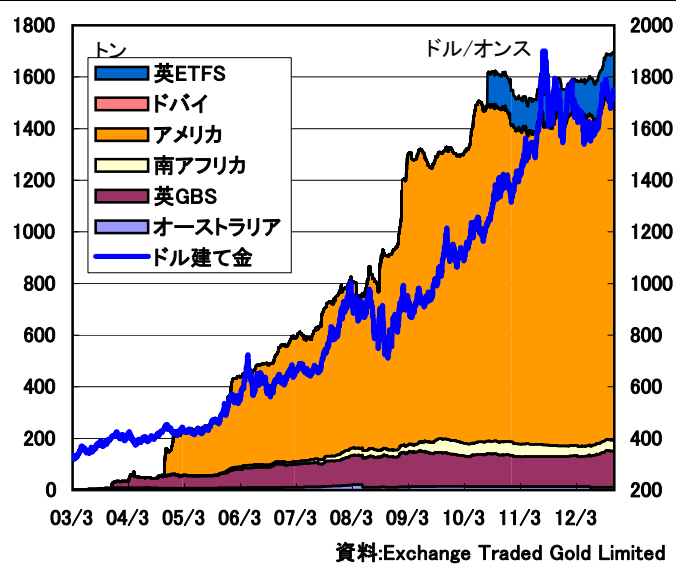
(株) オーバルネクスト  
〒103-0026 東京都中央区日本橋兜町 7-2

弊社ホームページで本レポートを無料公開中  
<http://www.ovalnext.co.jp/>

 Oval Next Corp.

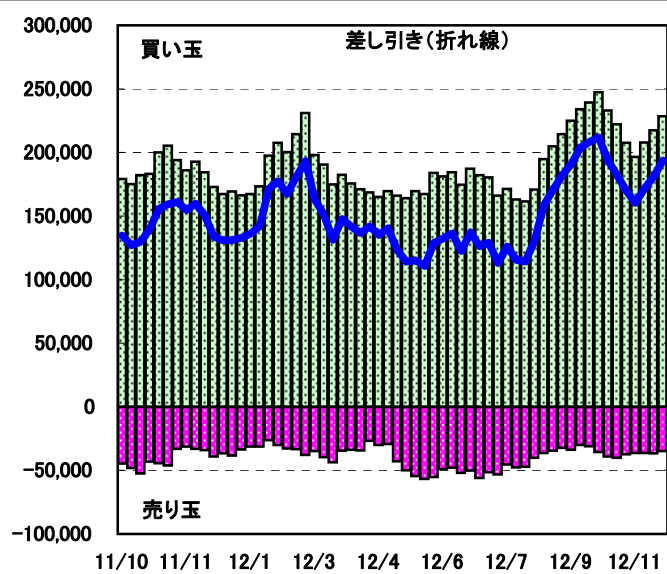
## ETF残高は増加、先物買いは拡大

●金ETFの現物保有高



●大口投機家の取組=CFTC・NY金

単位:枚



### ■金は米「財政の崖」協議が引き続き焦点

米商品先物取引委員会(CFTC)の建玉明細報告によると、11月27日時点のニューヨーク金の大口投機家の買い越しは19万3,742枚となり、前週18万0,815枚から拡大した。今回は新規買いが1万0,998枚、買い戻しが1,929枚入り、買い越しを1万2,927枚拡大した。30日のニューヨークの金ETF(上場投信)の現物保有高は前週末比6.63トン増の1348.83トンとなり、過去最高を更新した。米国の「財政の崖」問題回避で合意できるとの見方が強いが、ペイナ下院議長とオバマ米大統領は互いに主張を変えず、平行線となっていることから、逃避買いなどが入った。

ドル建て現物相場は2011年9月5日、史上最高値1920.25ドルを付けた。米国の追加金融緩和に対する期待感などが支援要因になった。その後は欧州の債務問題を背景としたリスク回避の動きを受けて調整局面を迎え、年末にかけて、7月6日以来の安値1522.90ドルを付けた。年明けは欧州に対する懸念が一服したことや、米FOMC声明で、超低金利政策の長期化見通しが示されると、1800ドル付近まで上昇した。5月に入ると、ギリシャの組閣失敗などで先行き懸念が強まって急落し、2011年12月29日以来の安値1527.15ドルを付けた。その後は欧米の追加措置に対する期待感などを受けて反発し、米国のQE3が決定されたことなどを受けて2011年11月9日以来の高値1795.65ドルを付けた。買い一巡後はスペインの支援要請の遅れなどを背景にリスク回避の動きとなった。

前週は、26日のユーロ圏財務相会合でギリシャ支援で合意したが、玉虫色の決着との見方が強い。28日にテクニカル要因の売りが出て急落し、上げ一服となった。米「財政の崖」回避に対する期待感によるリスク選好の動きも出たが、協議は行き詰まり、今後の行方が引き続き焦点である。今週は欧州中央銀行(ECB)理事会や米雇用統計などの発表がある。

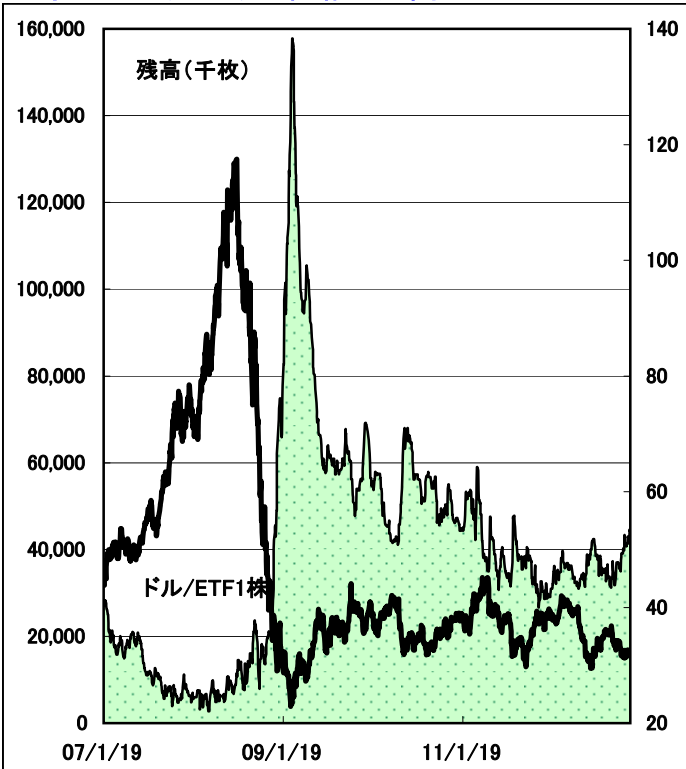
(オーバルネクスト 東海林勇行/12月3日記)

### <免責事項>

オーバルネクストは情報の提供のみを目的としています。投資に関する最終決定はご自身の判断で行いますようお願いいたします。また掲載している情報の正確性については万全を期してはおりますが、人為的、機械的その他何らかの理由により誤りがある可能性があり、当社は利用者がこれらの情報を用いて行う判断の一切について責任を負うものではありません。また、当社が提供するすべての情報について、当社の許可なく転用・販売することを固く禁じます。

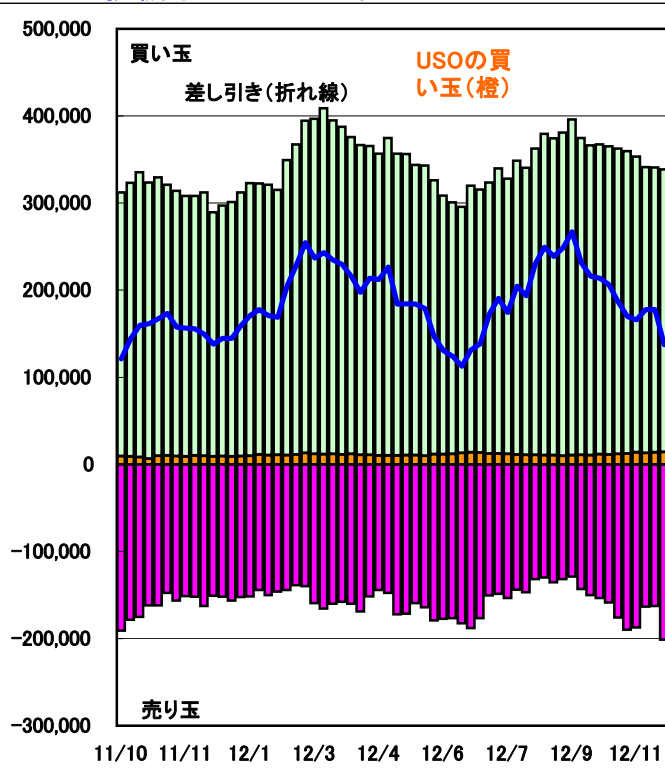
## ETF残高は増加、先物買いは縮小

### ●原油ETF(USO)の価格と残高



### ●大口投機家とUSOの取組

単位:枚



### ■最近の動向と材料

ニューヨーク証券取引所(NYSE)で取引されている原油ETF(コード:USO)の残高は11月30日時点で4,420万株となり、前週末比150万株増加した。ニューヨーク原油は、中東情勢の緊張後退を受けて下落する場面も見られたが、米「財政の崖」回避期待などに支援されて反発した。USOが先物市場につないでいる原油の買い玉は30日時点でニューヨーク・マーカンタイル取引所(NYMEX)で1万4,205枚(同549枚増)、インターコンチネンタル取引所(ICE)で2,000枚(同変わらず)となった。

米商品先物取引委員会(CFTC)建玉明細報告によると、11月27日時点のニューヨーク・マーカンタイル取引所(NYMEX)の原油の大口投機家の買い玉は33万8,845枚(前週34万0,750枚)、売り玉は20万1,591枚(同16万2,871枚)で13万7,254枚買い越しとなり、前週の17万7,879枚買い越しから4万0,625枚買い越し幅を縮小した。USOの買い玉は大口投機家の4.2%(同4.0%)を占めている。インターコンチネンタル取引所(ICE)のWTI原油の大口投機家の取組は、買い玉が7万1,122枚(同7万0,892枚)、売り玉は6万0,665枚(同5万6,487枚)で1万0,457枚買い越し(同1万4,405枚買い越し)に縮小した。USOの買い玉は大口投機家の2.8%(同2.8%)を占めている。

### 【原油ETF残高と先物ポジション】

	United States Oil Fund, LP			先物ポジション			
	終値	出来高	残高	NYMEX	Financial Future	ICE	限月
12/11/26	32.19	2,710,137	42,700	13,656		2,000	1/13
12/11/27	31.98	4,396,724	44,600	14,352		2,000	1/13
12/11/28	31.79	6,203,457	44,600	14,352		2,000	1/13
12/11/29	32.17	5,670,521	44,200	14,205		2,000	1/13
12/11/30	32.56	3,464,103	44,200	14,205		2,000	1/13

単位:残高は千株

資料:NYSE、USO

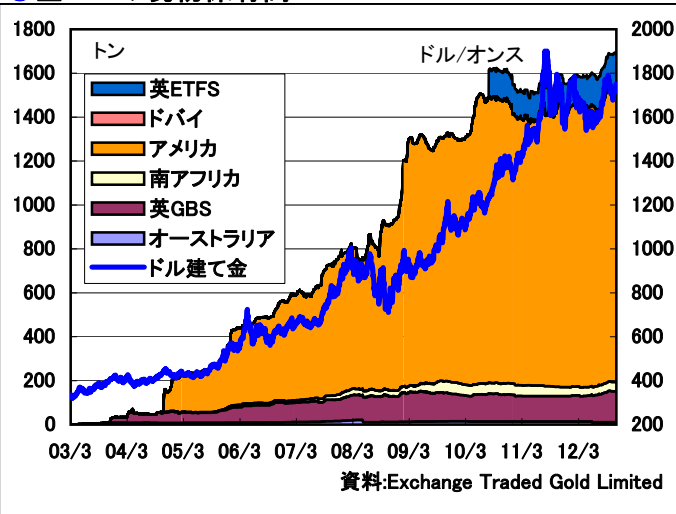
(オーバルネクスト 東海林勇行/12月3日記)

### <免責事項>

オーバルネクストは情報の提供のみを目的としています。投資に関する最終決定はご自身の判断で行いますようお願いいたします。また掲載している情報の正確性については万全を期してはおりますが、人為的、機械的その他何らかの理由により誤りがある可能性があり、当社は利用者がこれらの情報を用いて行う判断の一切について責任を負うものではありません。また、当社が提供するすべての情報について、当社の許可なく転用・販売することを固く禁じます。

金ETFの現物保有高は増加

●金ETFの現物保有高



●銀ETF(SLV)の現物保有量



■最近の動向と材料

世界12カ国に上場している金ETF(上場投資信託)の現物保有高は、11月28日時点で1700.27トンとなり、前週末比6.16トン増加した。米国で4.82トン、英GBSで0.78トン、英ETFSで0.56トン増加した。ユーロ圏財務相会合でギリシャ支援で合意したことや、テクニカル要因で急落したことなどで、買い拾われた。

ニューヨーク証券取引所(NYSE)の銀ETF(コード:SLV)の現物保有量は前週末比変わらずの9818.07トンとなった。ETFセキュリティーズの銀ETFの現物保有量はロンドン(コード:PHAG)は同変わらずの889.40トン、ニューヨーク(コード:SIVR)は同変わらずの575.93トンとなった。

【金ETF現物保有量詳細】

	豪州	英GBS	英ETFS	南ア	米国	ドバイ	合計	金現物相場
12/11/22	11.16	139.98	157.95	42.45	1342.20	0.00	1693.74	1,729.20
12/11/23	11.16	140.07	158.23	42.45	1342.20	0.00	1694.11	1,749.20
12/11/26	11.16	140.84	158.50	42.45	1342.20	0.00	1695.15	1,748.50
12/11/27	11.16	140.85	158.73	42.45	1345.81	0.00	1699.00	1,741.80
12/11/28	11.16	140.85	158.79	42.45	1347.02	0.00	1700.27	1,719.50

単位:トン、現物相場はドル/オンス

注:他の金ETFはIshare TRUST GOLD(28日現物保有は214.77トン)、米ETFセキュリティーズ(28日34.87トン)など。

資料:Exchange Traded Gold Limited

【銀ETF(NYSE:コードSLV)】

	銀ETF価格	出来高	現物保有量
12/11/21	32.30	7,649,730	9,879.8
12/11/23	32.98	8,849,330	9,818.1
12/11/26	33.02	7,693,500	9,818.1
12/11/27	32.93	7,684,056	9,818.1
12/11/28	32.62	14,151,123	9,818.1

単位:価格はドル/ETF、現物保有量はトン

資料:NYSE, iShares

注:他の銀ETFはETFセキュリティーズ(ロンドン 28日889.40トン、NY 28日575.93トン)。

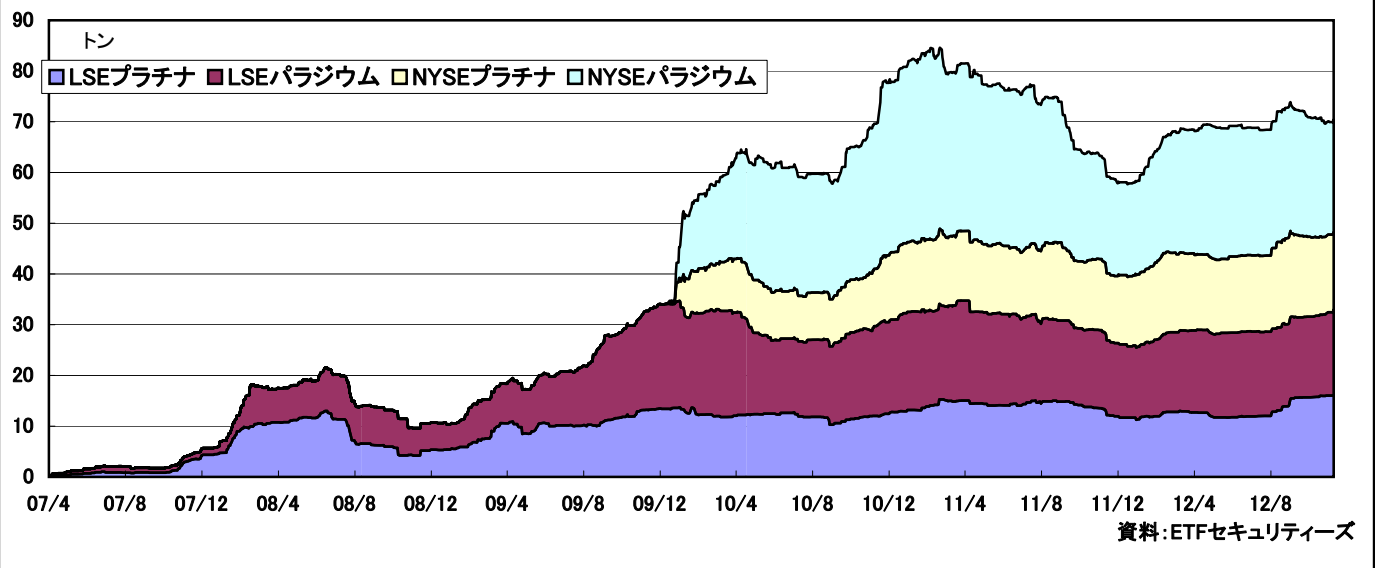
(オーバルネクスト 東海林勇行/11月29日記)

<免責事項>

オーバルネクストは情報の提供のみを目的としています。投資に関する最終決定はご自身の判断で行いますようお願いいたします。また掲載している情報の正確性については万全を期してはおりますが、人為的、機械的その他何らかの理由により誤りがある可能性があり、当社は利用者がこれらの情報を用いて行う判断の一切について責任を負うものではありません。また、当社が提供するすべての情報について、当社の許可なく転用・販売することを固く禁じます。

## ロンドンのプラチナ・パラジウムETF残高が増加

### ●PGMのETF現物保有高



### ■最近の動向と材料

ロンドン証券取引所(LSE)に上場しているプラチナ・パラジウムのETFの現物保有量(メタルセキュリティーズ分)は28日時点でプラチナが16.12トン、パラジウムが16.87トンとなり、前週末比でプラチナが0.11トン、パラジウムは0.42トン増加した。一方、ニューヨーク証券取引所(NYSE)のプラチナ・パラジウムETFの現物保有高は28日時点でそれぞれ15.29トン、22.17トンとなり、前週末比でプラチナ、パラジウムともに横ばい。

ユーロ圏財務相会合でギリシャ支援で合意したことや、ベイナー米下院議長の発言を受けて米国の「財政の崖」問題回避に対する期待感が出たことなどが支援要因である。

### 【ETFセキュリティーズ】

	ロンドン証券取引所(LSE)				NY証券取引所(NYSE)	
	プラチナ	パラジウム	銀	金	プラチナ	パラジウム
12/11/22	16.02	16.45	886.30	168.47	15.29	22.17
12/11/23	16.02	16.45	889.40	168.80	15.29	22.17
12/11/26	16.02	16.45	889.40	169.07	15.29	22.17
12/11/27	16.02	16.45	889.40	169.26	15.29	22.17
12/11/28	16.12	16.87	889.40	169.37	15.29	22.17

単位:トン

資料:ETFセキュリティーズ

(オーバルネクスト 東海林勇行/11月29日記)

### <免責事項>

オーバルネクストは情報の提供のみを目的としています。投資に関する最終決定はご自身の判断で行いますようお願いいたします。また掲載している情報の正確性については万全を期してはおりますが、人為的、機械的その他何らかの理由により誤りがある可能性があり、当社は利用者がこれらの情報を用いて行う判断の一切について責任を負うものではありません。また、当社が提供するすべての情報について、当社の許可なく転用・販売することを固く禁じます。