

オーバルネクストETF情報

2012年12月17日号



TEL 03(5641)5777

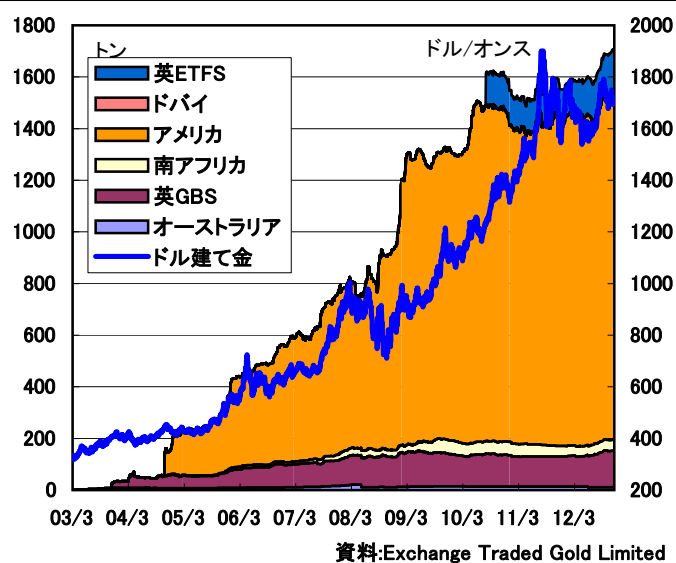
(株) オーバルネクスト
〒103-0026 東京都中央区日本橋兜町 7-2

弊社ホームページで本レポートを無料公開中
<http://www.ovalnext.co.jp/>

 **Oval Next Corp.**

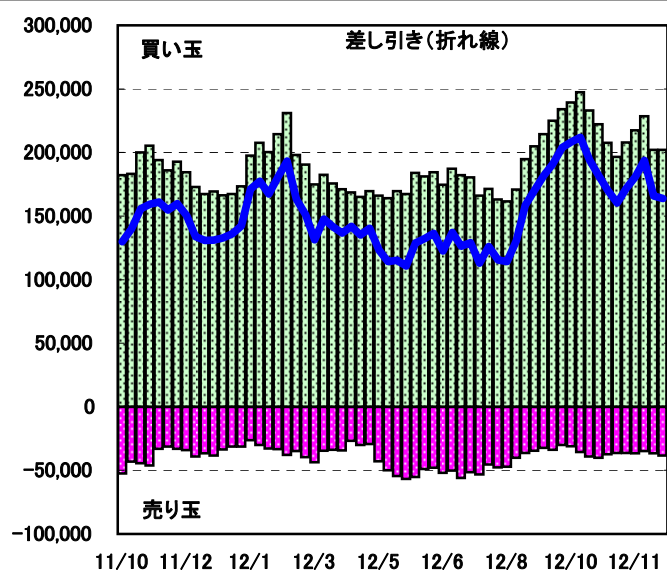
ETF残高は減少、先物買いは縮小

●金ETFの現物保有高



●大口投機家の取組=CFTC・NY金

単位: 枚



■金は米「財政の崖」協議が焦点

米商品先物取引委員会(CFTC)の建玉明細報告によると、12月11日時点のニューヨーク金の大口投機家の買い越しは16万3,699枚となり、前週16万5,736枚から縮小した。今回は手じまい売りが222枚、新規売りが1,815枚出て、買い越しを2,037枚縮小した。14日のニューヨークの金ETF(上場投信)の現物保有高は前週末比1.92トン減の1351.42トンとなった。米連邦公開市場委員会(FOMC)で国債購入などが決定されたが、米国の「財政の崖」協議に進展が見られず、仕掛けにくくなっている。

ドル建て現物相場は2011年9月5日、史上最高値1920.25ドルを付けた。米国の追加金融緩和に対する期待感などが支援要因になった。その後は欧州の債務問題を背景としたリスク回避の動きを受けて調整局面を迎え、年末にかけて、7月6日以来の安値1522.90ドルを付けた。年明けは欧州に対する懸念が一服したことや、米FOMC声明で、超低金利政策の長期化見通しが示されると、1800ドル付近まで上昇した。5月に入ると、ギリシャの組閣失敗などで先行き懸念が強まって急落し、2011年12月29日以来の安値1527.15ドルを付けた。その後は欧米の追加措置に対する期待感などを受けて反発し、米国のQE3が決定されたことなどをを受けて2011年11月9日以来の高値1795.65ドルを付けた。買い一巡後はスペインの支援要請の遅れなどを背景にリスク回避の動きとなった。

前週は、米FOMC後に利食い売りなどが出て1,700ドルを割り込んだ。米「財政の崖」協議の行方が当面の焦点である。一方、衆院選で自民党が圧勝し、19～20日の日銀金融政策決定会合で追加緩和が見込まれている。ただ米国で話し合いがまとまらなければ、リスク回避の動きが警戒される。

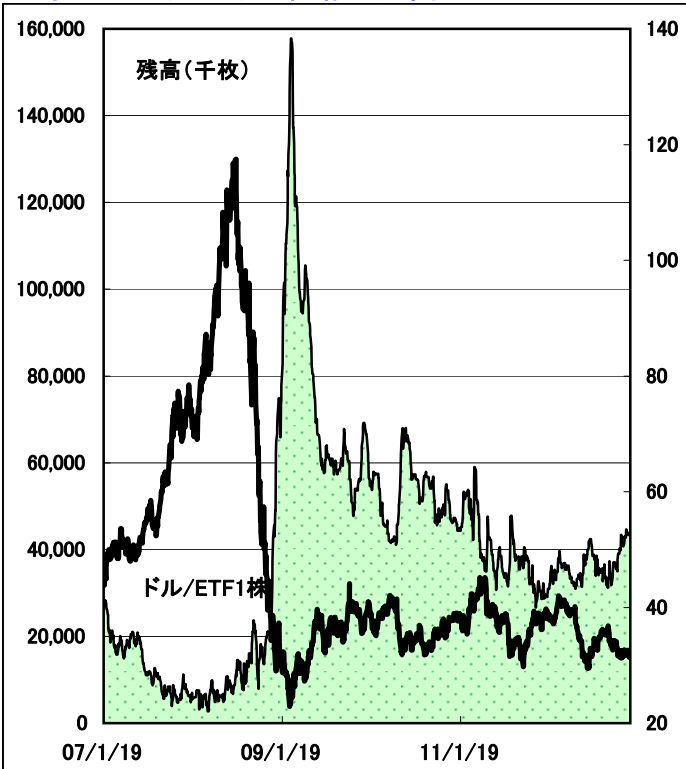
(オーバルネクスト 東海林勇行/12月17日記)

<免責事項>

オーバルネクストは情報の提供のみを目的としています。投資に関する最終決定はご自身の判断で行いますようお願いいたします。また掲載している情報の正確性については万全を期してはおりますが、人為的、機械的その他何らかの理由により誤りがある可能性があり、当社は利用者がこれらの情報を用いて行う判断の一切について責任を負うものではありません。また、当社が提供するすべての情報について、当社の許可なく転用・販売することを固く禁じます。

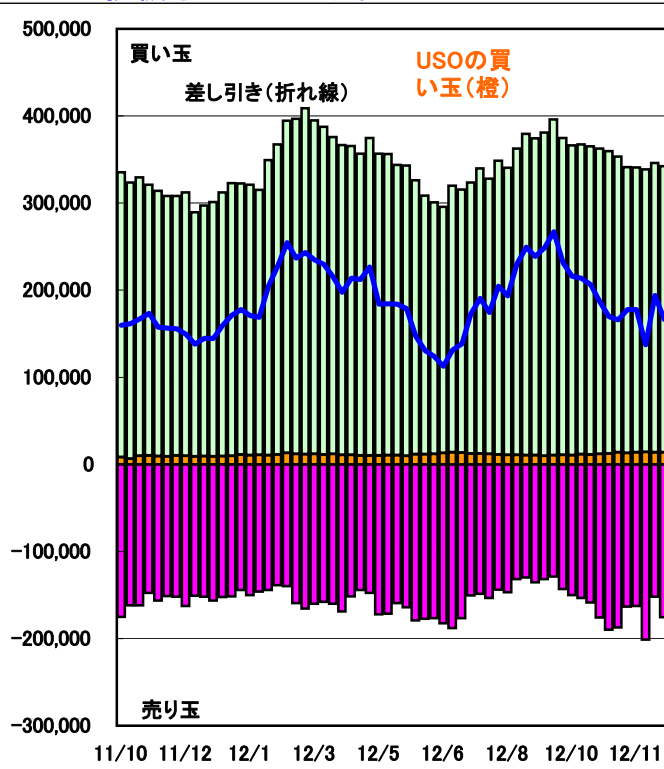
ETF残高は小幅増、先物買いは縮小

●原油ETF(USO)の価格と残高



●大口投機家とUSOの取組

単位:枚



■最近の動向と材料

ニューヨーク証券取引所(NYSE)で取引されている原油ETF(コード:USO)の残高は12月14日時点で4,350万株となり、前週末比10万株増加した。ニューヨーク原油は、米国の金融緩和継続などが下支えとなり、もみ合いとなった。USOが先物市場につないでいる原油の買い玉は14日時点でニューヨーク・マーカンタイル取引所(NYMEX)で1万3,838枚(同19枚減)、インターコンチネンタル取引所(ICE)で2,000枚(同変わらず)となった。

米商品先物取引委員会(CFTC)建玉明細報告によると、12月11日時点のニューヨーク・マーカンタイル取引所(NYMEX)の原油の大口投機家の買い玉は34万2,234枚(前週34万6,065枚)、売り玉は17万5,895枚(同15万2,232枚)で16万6,339枚買い越しとなり、前週の19万3,833枚買い越しから、2万7,494枚買い越し幅を縮小した。USOの買い玉は大口投機家の4.0%(同4.0%)を占めている。インターコンチネンタル取引所(ICE)のWTI原油の大口投機家の取組は、買い玉が7万2,773枚(同7万2,073枚)、売り玉は5万4,875枚(同5万0,724枚)で1万7,898枚買い越し(同2万1,349枚買い越し)に縮小した。USOの買い玉は大口投機家の2.7%(同2.8%)を占めている。

【原油ETF残高と先物ポジション】

	United States Oil Fund, LP			先物ポジション			
	終値	出来高	残高	NYMEX	Financial Future	ICE	限月
12/12/10	31.39	2,947,822	43,400	3,477		500	1/13
				10,352		1,500	2/13
12/12/11	31.47	4,883,245	43,400	13,802		2,000	2/13
12/12/12	31.78	5,803,666	44,000	14,020		2,000	2/13
12/12/13	31.58	2,583,555	43,500	13,838		2,000	2/13
12/12/14	31.81	2,146,734	43,500	13,838		2,000	2/13

単位:残高は千株

資料:NYSE、USO

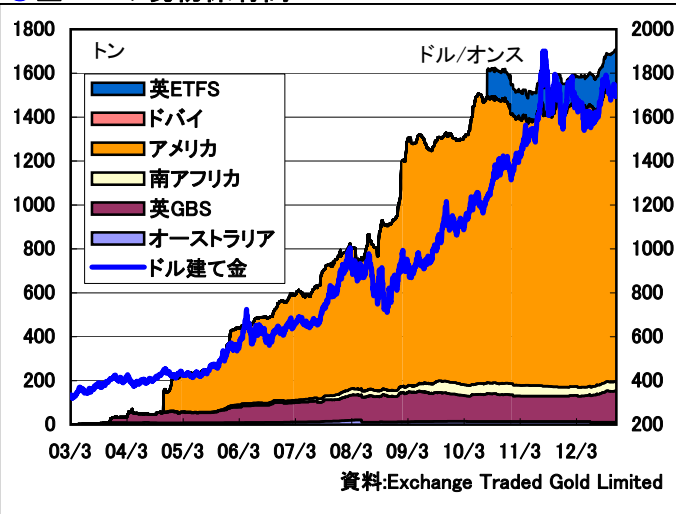
(オーバルネクスト 東海林勇行/12月17日記)

<免責事項>

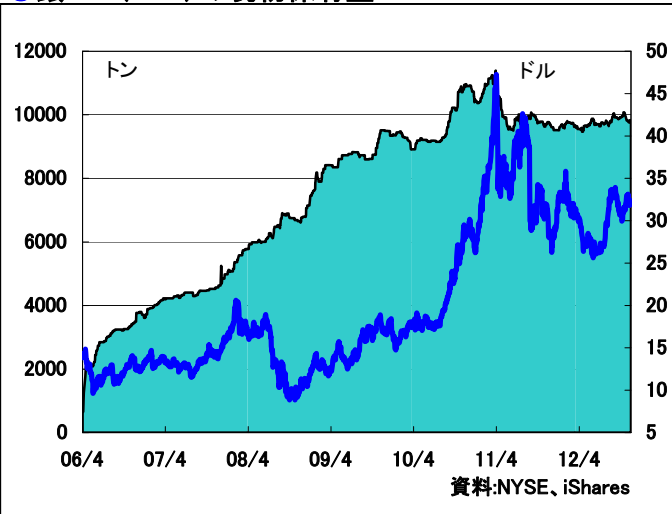
オーバルネクストは情報の提供のみを目的としています。投資に関する最終決定はご自身の判断で行いますようお願いいたします。また掲載している情報の正確性については万全を期してはおりますが、人為的、機械的その他何らかの理由により誤りがある可能性があり、当社は利用者がこれらの情報を用いて行う判断の一切について責任を負うものではありません。また、当社が提供するすべての情報について、当社の許可なく転用・販売することを固く禁じます。

金ETFの現物保有高は減少

●金ETFの現物保有高



●銀ETF(SLV)の現物保有量



■最近の動向と材料

世界12カ国に上場している金ETF(上場投資信託)の現物保有高は、12月12日時点で1704.67トンとなり、前週末比3.30トン減少した。米国で1.92トン、英GBSで1.29トン、英ETFsで0.09トン減少した。米連邦公開市場委員会(FOMC)を控えてポジション調整の売りが出た。12日の米FOMCでは金融緩和継続と数値基準の導入が決定された。

ニューヨーク証券取引所(NYSE)の銀ETF(コード:SLV)の現物保有量は前週末比変わらずの9829.15トンとなった。ETFセキュリティーズの銀ETFの現物保有量はロンドン(コード:PHAG)は同変わらずの890.73トン、ニューヨーク(コード:SVR)は同変わらずの572.71トンとなった。

【金ETF現物保有量詳細】

	豪州	英GBS	英ETFs	南ア	米国	ドバイ	合計	金現物相場
12/12/06	11.16	141.40	160.14	42.45	1351.54	0.00	1706.69	1,699.83
12/12/07	11.16	141.22	159.80	42.45	1353.35	0.00	1707.98	1,703.90
12/12/10	11.16	139.86	159.79	42.45	1353.35	0.00	1706.61	1,712.65
12/12/11	11.16	139.93	159.59	42.45	1351.42	0.00	1704.55	1,708.98
12/12/12	11.16	139.93	159.71	42.45	1351.42	0.00	1704.67	1,711.50

単位:トン、現物相場はドル/オンス

注:他の金ETFはIshare TRUST GOLD(12日現物保有は215.94トン)、米ETFセキュリティーズ(12日35.47トン)など。

資料: Exchange Traded Gold Limited

【銀ETF(NYSE:コードSLV)】

	銀ETF価格	出来高	現物保有量
12/12/06	31.93	9,701,095	9,829.2
12/12/07	32.03	8,061,639	9,829.2
12/12/10	32.14	4,566,716	9,829.2
12/12/11	31.91	5,493,168	9,829.2
12/12/12	32.37	15,887,245	9,829.2

単位: 価格はドル/ETF、現物保有量はトン

資料: NYSE, iShares

注:他の銀ETFはETFセキュリティーズ(ロンドン 12日890.73トン、NY 12日572.71トン)。

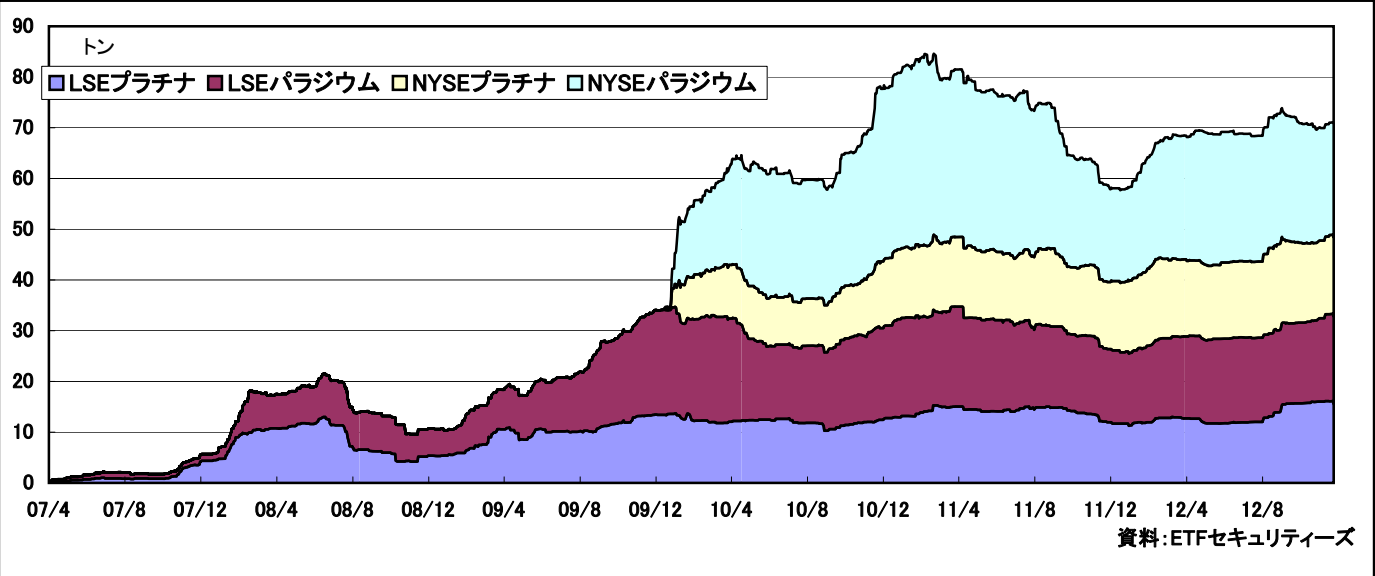
(オーバルネクスト 東海林勇行/12月13日記)

<免責事項>

オーバルネクストは情報の提供のみを目的としています。投資に関する最終決定はご自身の判断で行いますようお願いいたします。また掲載している情報の正確性については万全を期してはおりますが、人為的、機械的その他何らかの理由により誤りがある可能性があり、当社は利用者がこれらの情報を用いて行う判断の一切について責任を負うものではありません。また、当社が提供するすべての情報について、当社の許可なく転用・販売することを固く禁じます。

ロンドンのプラチナETFは戻り場面で売られる

●PGMのETF現物保有高



■最近の動向と材料

ロンドン証券取引所(LSE)に上場しているプラチナ・パラジウムのETFの現物保有量(メタルセキュリティーズ分)は12日時点でプラチナが15.52トン、パラジウムが17.25トンとなり、前週末比でプラチナが0.58トン減少、パラジウムは0.06トン増加した。一方、ニューヨーク証券取引所(NYSE)のプラチナ・パラジウムETFの現物保有高は12日時点でそれぞれ15.58トン、22.31トンとなり、前週末比でプラチナが変わらず、パラジウムは0.15トン増加した。

11月の中国の自動車販売の増加や、12月の独ZEW景気期待指数の予想外の改善などが支援要因だが、米「財政の崖」協議に対する懸念もあり、ロンドンのプラチナETFは戻り場面で売られた。

【ETFセキュリティーズ】

	ロンドン証券取引所(LSE)				NY証券取引所(NYSE)	
	プラチナ	パラジウム	銀	金	プラチナ	パラジウム
12/12/06	16.09	17.18	890.73	170.72	15.58	22.16
12/12/07	16.09	17.18	890.73	170.38	15.58	22.16
12/12/10	16.12	17.20	890.73	170.38	15.58	22.16
12/12/11	16.12	17.25	890.73	170.17	15.58	22.16
12/12/12	15.52	17.25	890.73	170.29	15.58	22.31

単位:トン

資料:ETFセキュリティーズ

(オーバルネクスト 東海林勇行/12月13日記)

<免責事項>

オーバルネクストは情報の提供のみを目的としています。投資に関する最終決定はご自身の判断で行いますようお願いいたします。また掲載している情報の正確性については万全を期してはおりますが、人為的、機械的その他何らかの理由により誤りがある可能性があり、当社は利用者がこれらの情報を用いて行う判断の一切について責任を負うものではありません。また、当社が提供するすべての情報について、当社の許可なく転用・販売することを固く禁じます。