

オーバルネクストETF情報

2012年12月25日号



TEL 03(5641)5777

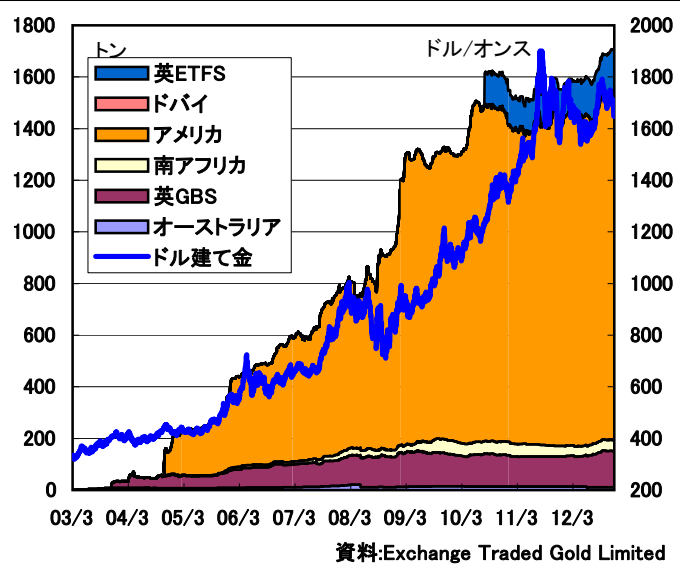
(株) オーバルネクスト
〒103-0026 東京都中央区日本橋兜町 7-2

弊社ホームページで本レポートを無料公開中
<http://www.ovalnext.co.jp/>

 **Oval Next Corp.**

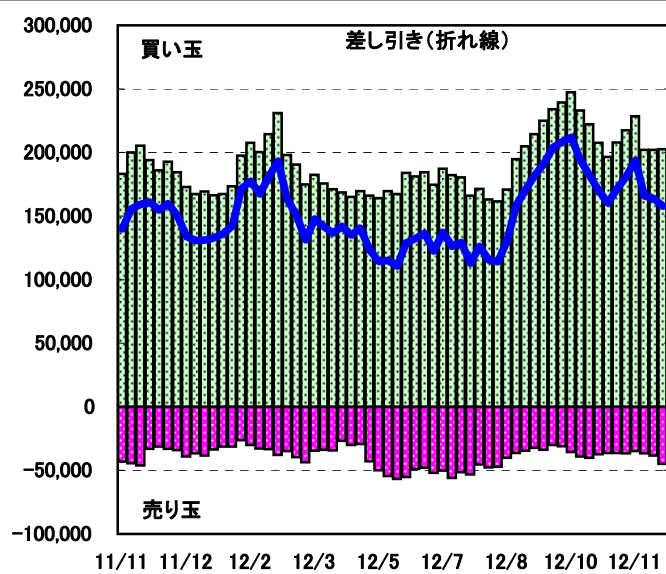
ETF残高は減少、先物買いは縮小

●金ETFの現物保有高



●大口投機家の取組=CFTC・NY金

単位: 枚



■金は米「財政の崖」協議が引き続き焦点

米商品先物取引委員会(CFTC)の建玉明細報告によると、12月18日時点のニューヨーク金の大口投機家の買い越しは15万7,781枚となり、前週16万3,699枚から縮小した。今回は新規買いが686枚、新規売りが6,604枚入り、買い越しを5,918枚縮小した。24日のニューヨークの金ETF(上場投信)の現物保有高は14日比0.60トン減の1350.82トンとなった。ただ急落後の安値は買い拾われ、21日に小幅に増加した。

ドル建て現物相場は2011年9月5日、史上最高値1920.25ドルを付けた。米国の追加金融緩和に対する期待感などが支援要因になった。その後は欧州の債務問題を背景としたリスク回避の動きを受けて調整局面を迎え、年末にかけて、7月6日以来の安値1522.90ドルを付けた。年明けは欧州に対する懸念が一服したことや、米FOMC声明で、超低金利政策の長期化見通しが示されると、1800ドル付近まで上昇した。5月に入ると、ギリシャの組閣失敗などで先行き懸念が強まって急落し、2011年12月29日以来の安値1527.15ドルを付けた。その後は欧米の追加措置に対する期待感などを受けて反発し、米国のQE3が決定されたことなどをを受けて2011年11月9日以来の高値1795.65ドルを付けた。買い一巡後はスペインの支援要請の遅れなどを背景にリスク回避の動きとなった。

前週は、テクニカル要因の売りなどが出て急落したが、安値は買い拾われた。ただ米「財政の崖」協議に進展が見られず、仕掛けにくくなっている。今週は週前半がクリスマス休暇であり、27日からの米議会での協議が焦点になりそうだ。

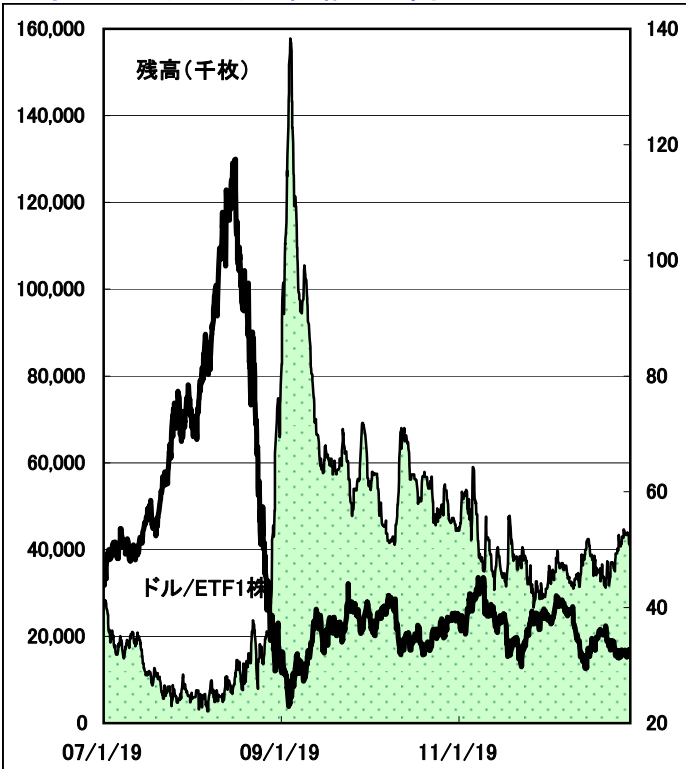
(オーバルネクスト 東海林勇行/12月25日記)

<免責事項>

オーバルネクストは情報の提供のみを目的としています。投資に関する最終決定はご自身の判断で行いますようお願いいたします。また掲載している情報の正確性については万全を期してはおりますが、人為的、機械的その他何らかの理由により誤りがある可能性があり、当社は利用者がこれらの情報を用いて行う判断の一切について責任を負うものではありません。また、当社が提供するすべての情報について、当社の許可なく転用・販売することを固く禁じます。

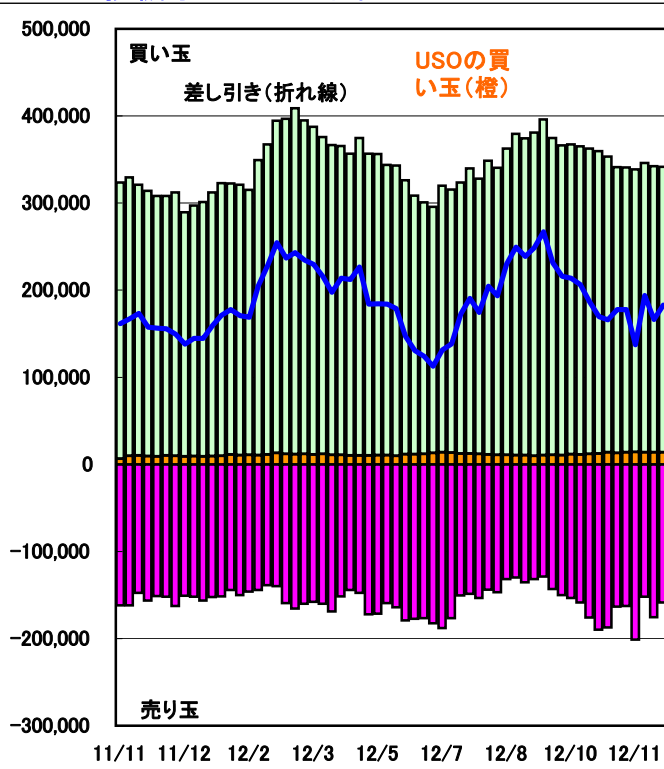
ETF残高は減少、先物買いは拡大

●原油ETF(USO)の価格と残高



●大口投機家とUSOの取組

単位:枚



■最近の動向と材料

ニューヨーク証券取引所(NYSE)で取引されている原油ETF(コード:USO)の残高は12月24日時点で4,050万株となり、14日比300万株減少した。ニューヨーク原油は、在庫減少などを受けて90ドル台に上昇したが、米「財政の崖」協議に進展が見られず、上げ一服となった。USOが先物市場につないでいる原油の買い玉は24日時点でニューヨーク・マーカンタイル取引所(NYMEX)で1万2,744枚(同1,094枚減)、インターコンチネンタル取引所(ICE)で2,000枚(同変わらず)となった。

米商品先物取引委員会(CFTC)建玉明細報告によると、12月18日時点のニューヨーク・マーカンタイル取引所(NYMEX)の原油の大口投機家の買い玉は34万1,629枚(前週34万2,234枚)、売り玉は15万8,718枚(同17万5,895枚)で18万2,911枚買い越しとなり、前週の16万6,339枚買い越しから、1万6,572枚買い越し幅を拡大した。USOの買い玉は大口投機家の4.1%(同4.0%)を占めている。インターコンチネンタル取引所(ICE)のWTI原油の大口投機家の取組は、買い玉が7万4,469枚(同7万2,773枚)、売り玉は5万5,869枚(同5万4,875枚)で1万8,600枚買い越し(同1万7,898枚買い越し)に拡大した。USOの買い玉は大口投機家の2.7%(同2.7%)を占めている。

【原油ETF残高と先物ポジション】

	United States Oil Fund, LP			先物ポジション			
	終値	出来高	残高	NYMEX	Financial Future	ICE	限月
12/12/17	32.01	2,870,037	43,500	13,838		2,000	2/13
12/12/18	32.18	3,245,677	43,500	13,838		2,000	2/13
12/12/19	32.67	5,514,800	41,300	13,038		2,000	2/13
12/12/20	32.73	3,002,675	41,300	13,038		2,000	2/13
12/12/21	32.36	6,278,412	41,300	13,035		2,000	2/13
12/12/24	32.24	1,541,511	40,500	12,744		2,000	2/13

単位:残高は千株

資料:NYSE、USO

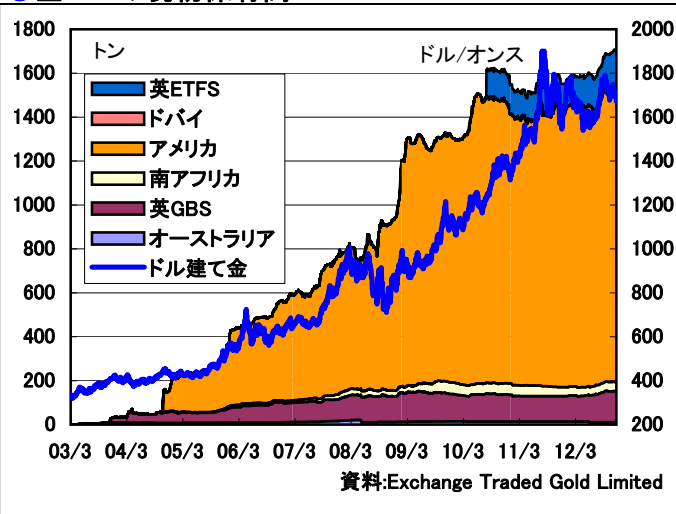
(オーバルネクスト 東海林勇行/12月25日記)

<免責事項>

オーバルネクストは情報の提供のみを目的としています。投資に関する最終決定はご自身の判断で行いますようお願いいたします。また掲載している情報の正確性については万全を期してはおりますが、人為的、機械的その他何らかの理由により誤りがある可能性があり、当社は利用者がこれらの情報を用いて行う判断の一切について責任を負うものではありません。また、当社が提供するすべての情報について、当社の許可なく転用・販売することを固く禁じます。

金ETFの現物保有高は減少

●金ETFの現物保有高



●銀ETF(SLV)の現物保有量



■最近の動向と材料

世界12カ国に上場している金ETF(上場投資信託)の現物保有高は、12月19日時点で1704.24トンとなり、前週末比0.55トン減少した。米国で0.90トン減少、英GBSで0.21トン、英ETFSで0.14トン増加した。米国の「財政の崖」協議の行方待ちとなっている。

ニューヨーク証券取引所(NYSE)の銀ETF(コード:SLV)の現物保有量は前週末比変わらずの9871.29トンとなった。ETFセキュリティーズの銀ETFの現物保有量はロンドン(コード:PHAG)は同0.79トン減の893.66トン、ニューヨーク(コード:SIVR)は同変わらずの572.71トンとなった。

【金ETF現物保有量詳細】

	豪州	英GBS	英ETFS	南ア	米国	ドバイ	合計	金現物相場
12/12/13	11.16	139.85	160.50	42.45	1351.42	0.00	1705.38	1,696.65
12/12/14	11.16	139.77	159.99	42.45	1351.42	0.00	1704.79	1,696.50
12/12/17	11.16	139.84	160.14	42.45	1350.52	0.00	1704.11	1,696.80
12/12/18	11.16	139.98	160.13	42.45	1350.52	0.00	1704.24	1,670.90
12/12/19	11.16	139.98	160.13	42.45	1350.52	0.00	1704.24	1,665.60

単位:トン、現物相場はドル/オンス

注:他の金ETFはIshare TRUST GOLD(19日現物保有は216.51トン)、米ETFセキュリティーズ(19日35.47トン)など。

資料:Exchange Traded Gold Limited

【銀ETF(NYSE:コードSLV)】

	銀ETF価格	出来高	現物保有量
12/12/13	31.53	14,837,561	9,829.2
12/12/14	31.17	6,963,095	9,871.3
12/12/17	31.20	6,193,194	9,871.3
12/12/18	30.65	18,003,405	9,871.3
12/12/19	30.11	12,072,145	9,871.3

単位:価格はドル/ETF、現物保有量はトン

資料:NYSE, iShares

注:他の銀ETFはETFセキュリティーズ(ロンドン 19日893.66トン、NY 19日572.71トン)。

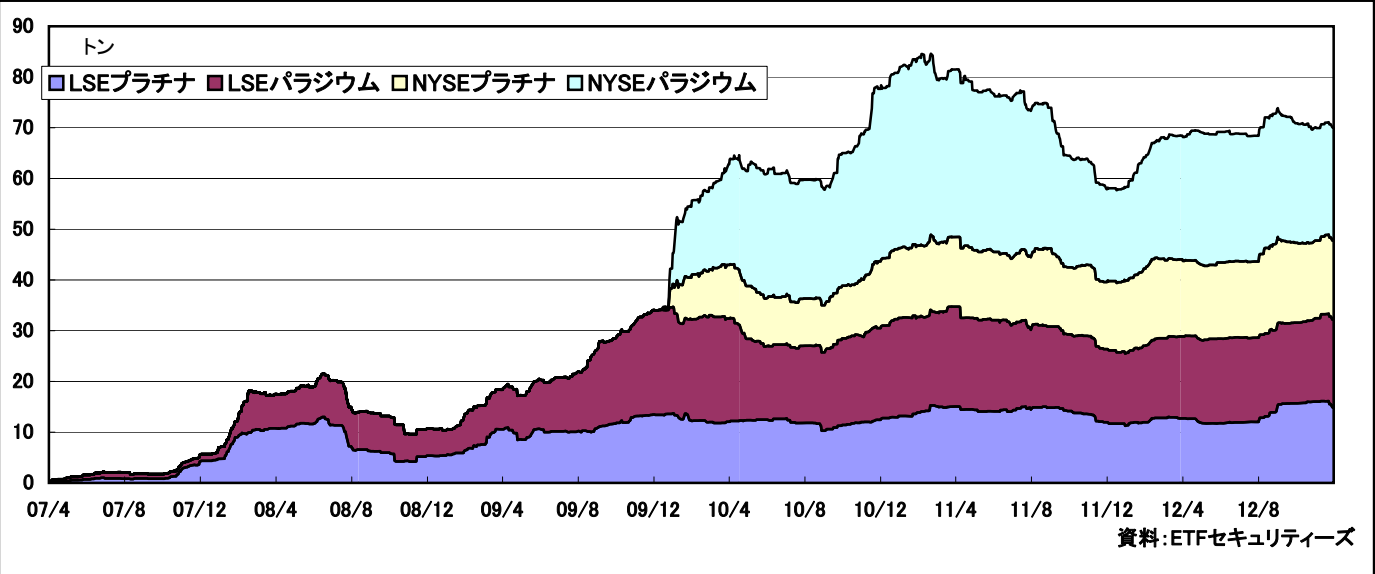
(オーバルネクスト 東海林勇行/12月20日記)

<免責事項>

オーバルネクストは情報の提供のみを目的としています。投資に関する最終決定はご自身の判断で行いますようお願いいたします。また掲載している情報の正確性については万全を期してはおりますが、人為的、機械的その他何らかの理由により誤りがある可能性があり、当社は利用者がこれらの情報を用いて行う判断の一切について責任を負うものではありません。また、当社が提供するすべての情報について、当社の許可なく転用・販売することを固く禁じます。

ロンドンのプラチナ・パラジウムETF残高が減少

●PGMのETF現物保有高



■最近の動向と材料

ロンドン証券取引所(LSE)に上場しているプラチナ・パラジウムのETFの現物保有量(メタルセキュリティーズ分)は19日時点でプラチナが14.87トン、パラジウムが17.26トンとなり、前週末比でプラチナが0.67トン、パラジウムは0.02トン減少した。一方、ニューヨーク証券取引所(NYSE)のプラチナ・パラジウムETFの現物保有高は19日時点でそれぞれ15.58トン、22.31トンとなり、前週末比でプラチナ、パラジウムともに変わらずとなった。

米「財政の崖」協議が続くなか、ロンドンのプラチナ・パラジウムETFが売られた。

【ETFセキュリティーズ】

	ロンドン証券取引所(LSE)				NY証券取引所(NYSE)	
	プラチナ	パラジウム	銀	金	プラチナ	パラジウム
12/12/13	15.54	17.25	894.45	171.12	15.58	22.31
12/12/14	15.54	17.29	894.45	170.61	15.58	22.31
12/12/17	14.88	17.29	894.45	170.77	15.58	22.31
12/12/18	14.88	17.29	894.93	170.77	15.58	22.31
12/12/19	14.87	17.26	893.66	170.79	15.58	22.31

単位:トン

資料:ETFセキュリティーズ

(オーバルネクスト 東海林勇行/12月20日記)

<免責事項>

オーバルネクストは情報の提供のみを目的としています。投資に関する最終決定はご自身の判断で行いますようお願いいたします。また掲載している情報の正確性については万全を期してはおりますが、人為的、機械的その他何らかの理由により誤りがある可能性があり、当社は利用者がこれらの情報を用いて行う判断の一切について責任を負うものではありません。また、当社が提供するすべての情報について、当社の許可なく転用・販売することを固く禁じます。