

# オーバルネクストETF情報

2013年1月7日号



**TEL 03(5641)5777**

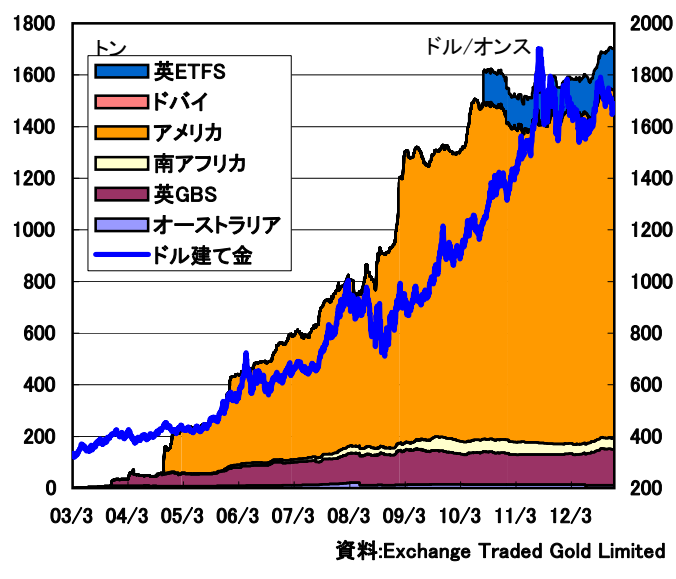
(株) オーバルネクスト  
〒103-0026 東京都中央区日本橋兜町 7-2

弊社ホームページで本レポートを無料公開中  
<http://www.ovalnext.co.jp/>

 **Oval Next Corp.**

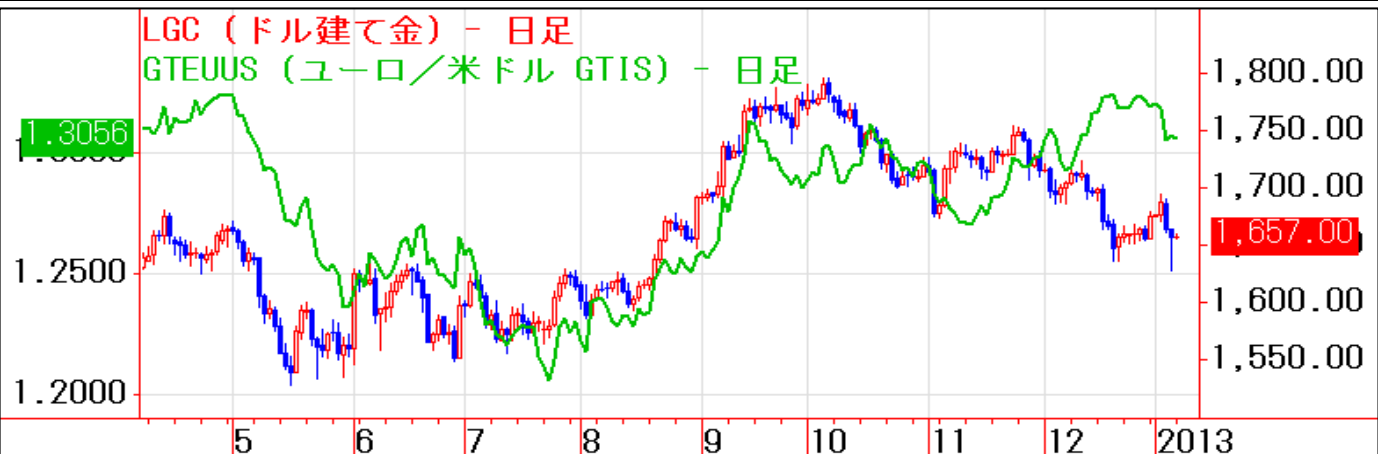
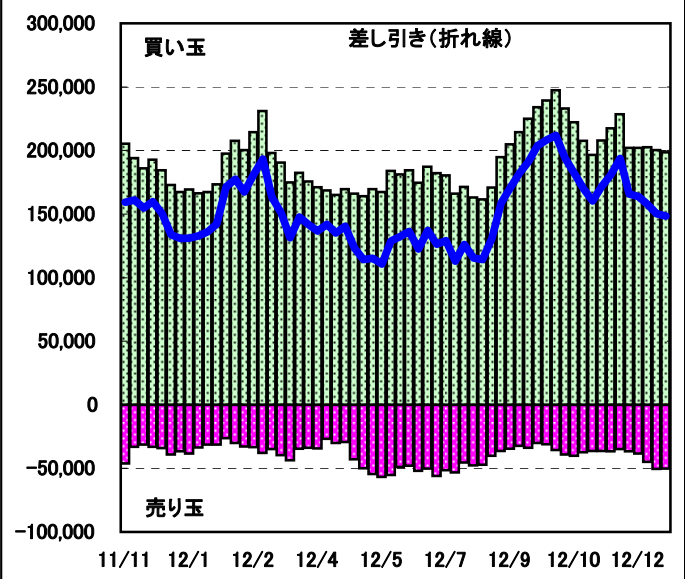
ETF残高は減少、先物買いは縮小

●金ETFの現物保有高



●大口投機家の取組=CFTC・NY金

単位: 枚



■金は米QE終了意識で売られる

米商品先物取引委員会(CFTC)の建玉明細報告によると、12月31日時点のニューヨーク金の大口投機家の買い越しは14万8,519枚となり、前週15万0,096枚から縮小した。今回は手じまい売りが1,776枚、買い戻しが199枚入り、買い越しを1,577枚縮小した。4日のユーロ圏の金ETF(上場投信)の現物保有高は前週末比8.73トン減の1342.09トンとなった。米連邦公開市場委員会(FOMC)議事録で量的緩和(QE)後退の見方が出てことをきっかけに売られた。

ドル建て現物相場は2011年9月5日、史上最高値1920.25ドルを付けた。その後は欧州の債務問題などを背景に株価が急落し、リスク回避の動きが上値を抑える要因になった。ただ米連邦公開市場委員会(FOMC)声明で、超低金利政策の長期化見通しが示されたことや、量的緩和第3弾(QE3)決定などが下支え要因になった。2012年は1527.15~1795.65ドルで推移した。

前週は、米国の「財政の崖」回避を受けて上昇したが、米QE後退の見方をきっかけに急反落した。ドル建て現物相場は昨年8月21日以来の安値1627.77ドルを付けた。ただ12月の米雇用統計が予想の範囲内となり、早期のQE終了はないとの見方が下支え要因になった。今週は欧州中央銀行(ECB)理事会などがあり、ユーロ圏の金融政策や景気の見通しも注目されそうだ。

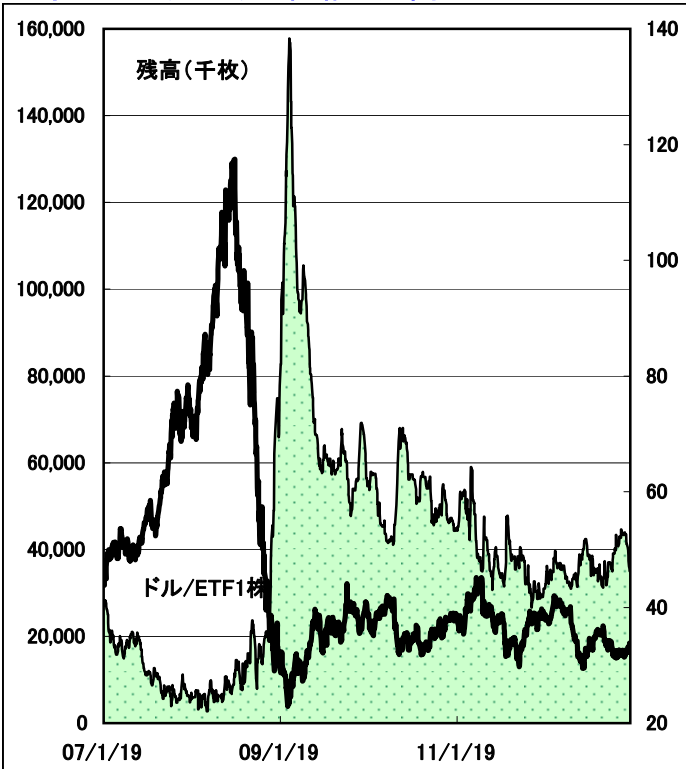
(オーバルネクスト 東海林勇行/1月7日記)

<免責事項>

オーバルネクストは情報の提供のみを目的としています。投資に関する最終決定はご自身の判断で行いますようお願いいたします。また掲載している情報の正確性については万全を期してはおりますが、人為的、機械的その他何らかの理由により誤りがある可能性があり、当社は利用者がこれらの情報を用いて行う判断の一切について責任を負うものではありません。また、当社が提供するすべての情報について、当社の許可なく転用・販売することを固く禁じます。

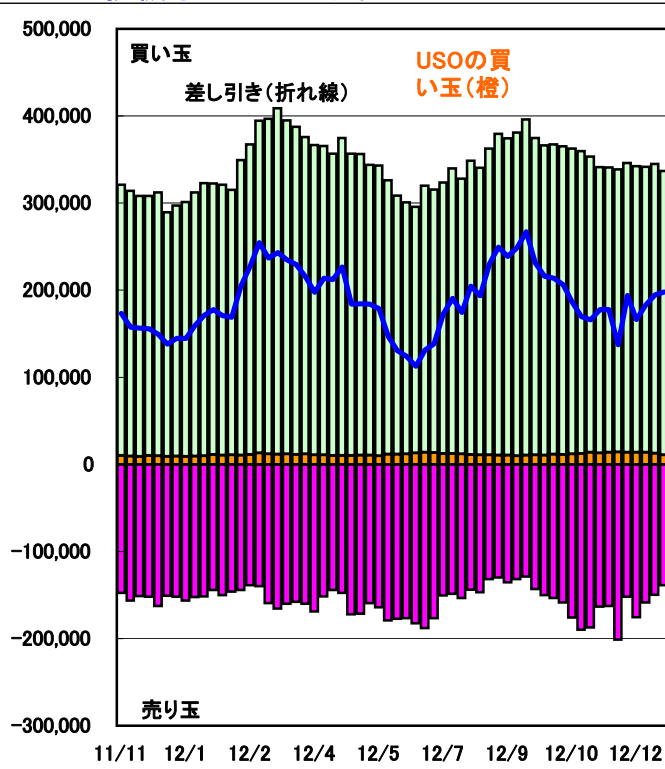
## ETF残高は減少、先物買いは拡大

### ●原油ETF(USO)の価格と残高



### ●大口投機家とUSOの取組

単位:枚



### ■最近の動向と材料

ニューヨーク証券取引所(NYSE)で取引されている原油ETF(コード:USO)の残高は1月4日時点で3,560万株となり、前週末比90万株減少した。ニューヨーク原油は、米国の「財政の崖」回避による株価急伸などを受けて堅調となり、昨年9月以来の高値93.87ドルを付けた。USOが先物市場につないでいる原油の買い玉は4日時点でニューヨーク・マーカンタイル取引所(NYMEX)で1万0,958枚(同328枚減)、インターコンチネンタル取引所(ICE)で2,000枚(同変わらず)となった。

米商品先物取引委員会(CFTC)建玉明細報告によると、12月31日時点のニューヨーク・マーカンタイル取引所(NYMEX)の原油の大口投機家の買い玉は33万6,952枚(前週34万4,880枚)、売り玉は13万8,874枚(同15万0,173枚)で19万8,078枚買い越しとなり、前週の19万4,707枚買い越しから、3,371枚買い越し幅を拡大した。USOの買い玉は大口投機家の3.3%(同3.7%)を占めている。インターコンチネンタル取引所(ICE)のWTI原油の大口投機家の取組は、買い玉が7万3,459枚(同7万0,819枚)、売り玉は4万7,063枚(同5万9,356枚)で2万6,396枚買い越し(同1万1,463枚買い越し)に拡大した。USOの買い玉は大口投機家の2.7%(同2.8%)を占めている。

### 【原油ETF残高と先物ポジション】

	United States Oil Fund, LP			先物ポジション			
	終値	出来高	残高	NYMEX	Financial Future	ICE	限月
12/12/28	33.04	3,857,620	36,500	11,286		2,000	2/13
12/12/31	33.37	4,750,040	35,900	11,068		2,000	2/13
13/1/2	33.82	5,544,768	35,400	10,866		2,000	2/13
13/1/3	33.74	3,988,576	34,900	10,703		2,000	2/13
13/1/4	33.88	5,940,900	35,600	10,958		2,000	2/13

単位:残高は千株

資料:NYSE、USO

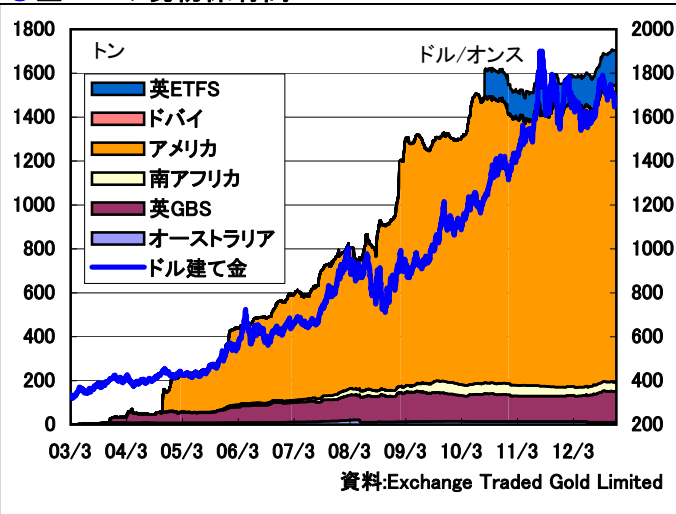
(オーバルネクスト 東海林勇行/1月7日記)

### <免責事項>

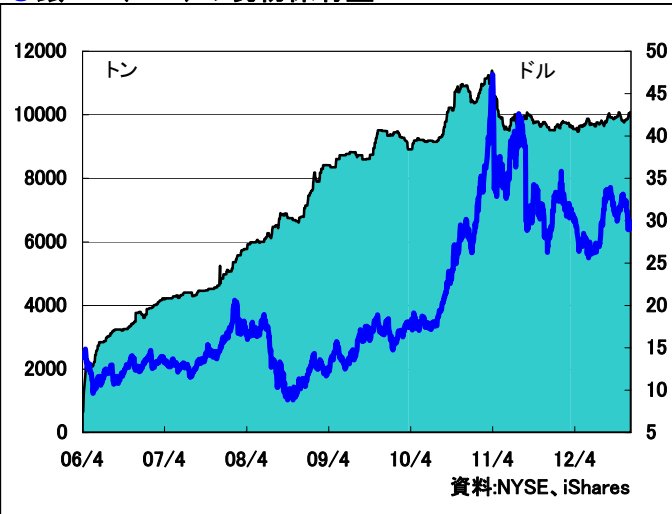
オーバルネクストは情報の提供のみを目的としています。投資に関する最終決定はご自身の判断で行いますようお願いいたします。また掲載している情報の正確性については万全を期してはおりますが、人為的、機械的その他何らかの理由により誤りがある可能性があり、当社は利用者がこれらの情報を用いて行う判断の一切について責任を負うものではありません。また、当社が提供するすべての情報について、当社の許可なく転用・販売することを固く禁じます。

金ETFの現物保有高は減少

●金ETFの現物保有高



●銀ETF(SLV)の現物保有量



■最近の動向と材料

世界12カ国に上場している金ETF(上場投資信託)の現物保有高は、1月3日時点で1691.90トンとなり、前週末比10.56トン減少した。米国で10.54トン、英GBS、英ETFSで0.01トン減少した。米国の「財政の崖」が回避されるなか、米連邦公開市場委員会(FOMC)議事録で、量的緩和(QE)後退の可能性が示されたことを受け、売られた。

ニューヨーク証券取引所(NYSE)の銀ETF(コード:SLV)の現物保有量は前週末比39.11トン増の1万0084.96トンとなった。ETFセキュリティーズの銀ETFの現物保有量は、ロンドン(コード:PHAG)が同変わらずの891.26トン、ニューヨーク(コード:SIVR)が同0.15トン減の572.56トンとなった。

【金ETF現物保有量詳細】

	豪州	英GBS	英ETFS	南ア	米国	ドバイ	合計	金現物相場
12/12/27	11.16	139.16	158.87	42.45	1350.82	0.00	1702.46	1,663.55
12/12/28	11.16	139.16	158.87	42.45	1350.82	0.00	1702.46	1,656.30
12/12/31	11.16	139.15	158.87	42.45	1350.82	0.00	1702.45	1,675.80
13/01/02	11.16	139.15	158.66	42.45	1349.92	0.00	1701.34	1,688.50
13/01/03	11.16	139.15	158.86	42.45	1340.28	0.00	1691.90	1,662.70

単位:トン、現物相場はドル/オンス

注:他の金ETFはIshare TRUST GOLD(3日現物保有は217.72トン)、米ETFセキュリティーズ(3日36.08トン)など。

資料: Exchange Traded Gold Limited

【銀ETF(NYSE:コードSLV)】

	銀ETF価格	出来高	現物保有量
12/12/27	29.24	10,283,463	10,045.9
12/12/28	29.10	9,830,273	10,045.9
12/12/31	29.37	11,982,237	10,085.0
13/01/02	29.92	15,618,436	10,085.0
13/01/03	29.18	20,337,395	10,085.0

単位: 価格はドル/ETF、現物保有量はトン

資料: NYSE, iShares

注:他の銀ETFはETFセキュリティーズ(ロンドン 3日891.26トン、NY 3日572.56トン)。

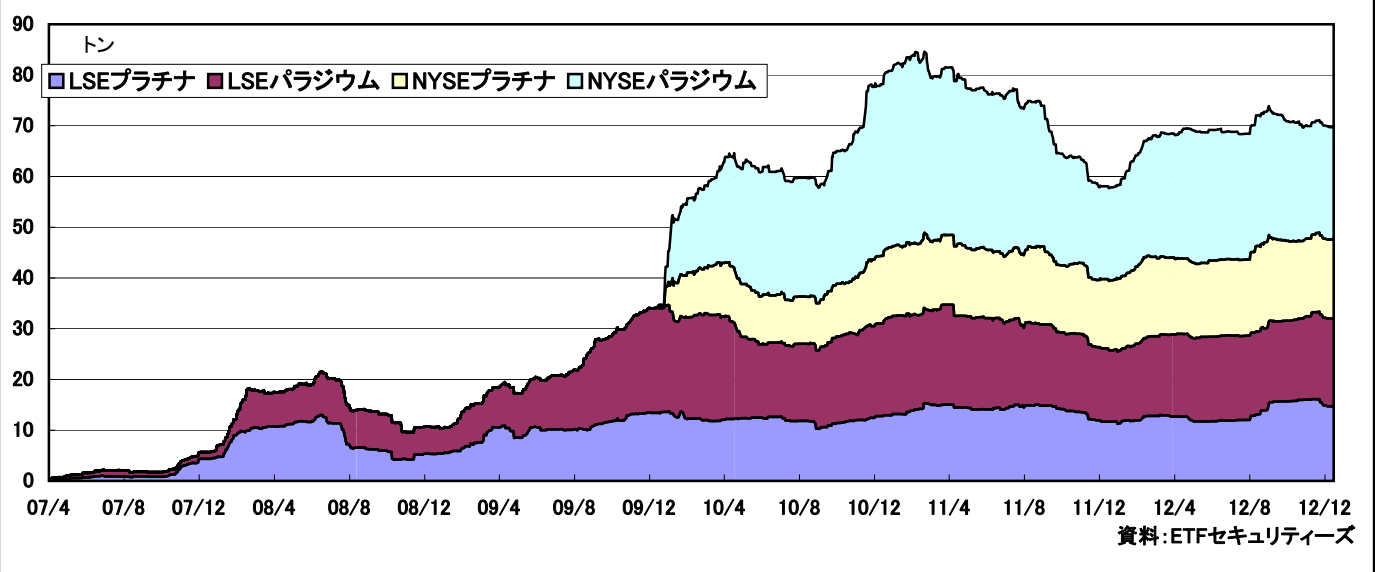
(オーバルネクスト 東海林勇行/1月4日記)

<免責事項>

オーバルネクストは情報の提供のみを目的としています。投資に関する最終決定はご自身の判断で行いますようお願いいたします。また掲載している情報の正確性については万全を期してはおりますが、人為的、機械的その他何らかの理由により誤りがある可能性があり、当社は利用者がこれらの情報を用いて行う判断の一切について責任を負うものではありません。また、当社が提供するすべての情報について、当社の許可なく転用・販売することを固く禁じます。

## NYのプラチナETF残高が増加

### ●PGMのETF現物保有高



### ■最近の動向と材料

ロンドン証券取引所(LSE)に上場しているプラチナ・パラジウムのETFの現物保有量(メタルセキュリティーズ分)は3日時点でプラチナが14.72トン、パラジウムが17.26トンとなり、前週末比でプラチナ、パラジウムともに変わらずとなった。一方、ニューヨーク証券取引所(NYSE)のプラチナ・パラジウムETFの現物保有高は3日時点でそれぞれ15.73トン、22.15トンとなり、前週末比でプラチナが0.14トン増加、パラジウムは0.01トン減少した。

米国の「財政の崖」が回避され、株高に振れたことが支援要因だが、量的緩和(QE)後退の可能性が示され、投資資金の流出につながる可能性が出ている。

### 【ETFセキュリティーズ】

	ロンドン証券取引所(LSE)				NY証券取引所(NYSE)	
	プラチナ	パラジウム	銀	金	プラチナ	パラジウム
12/12/27	14.72	17.26	891.26	170.28	15.58	22.16
12/12/28	14.72	17.26	891.26	170.28	15.58	22.16
12/12/31	14.72	17.26	891.26	170.28	15.58	22.16
13/01/02	14.72	17.26	891.26	170.28	15.74	22.16
13/01/03	14.72	17.26	891.26	170.28	15.73	22.15

単位:トン

資料:ETFセキュリティーズ

(オーバルネクスト 東海林勇行/1月4日記)

### <免責事項>

オーバルネクストは情報の提供のみを目的としています。投資に関する最終決定はご自身の判断で行いますようお願いいたします。また掲載している情報の正確性については万全を期してはおりますが、人為的、機械的その他何らかの理由により誤りがある可能性があり、当社は利用者がこれらの情報を用いて行う判断の一切について責任を負うものではありません。また、当社が提供するすべての情報について、当社の許可なく転用・販売することを固く禁じます。