

# オーバルネクストETF情報

2013年4月22日号



**TEL 03(5641)5777**

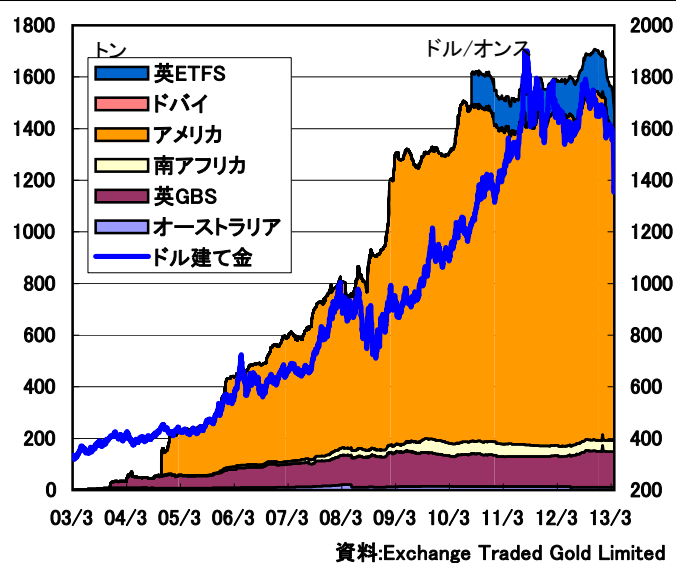
(株) オーバルネクスト  
〒103-0026 東京都中央区日本橋兜町 7-2

弊社ホームページで本レポートを無料公開中  
<http://www.ovalnext.co.jp/>

 **Oval Next Corp.**

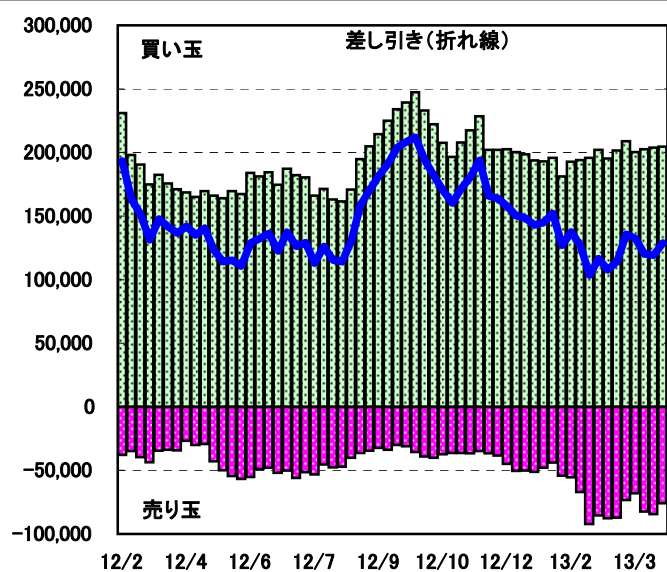
## ETF残高は減少、先物買いは拡大

●金ETFの現物保有高



●大口投機家の取組=CFTC・NY金

単位: 枚



### ■金は旺盛な現物需要が下支え要因に

米商品先物取引委員会 (CFTC) の建玉明細報告によると、4月16日時点のニューヨーク金の大口投機家の買い越しは12万8,882枚となり、前週の11万9,359枚から拡大した。今回は新規買いが865枚、買い戻しが8,658枚入り、買い越しを9,523枚拡大した。19日のニューヨークの金ETF(上場投信)の現物保有高は前週末比35.50トン減の1123.06トンとなった。第1四半期の中国の国内総生産(GDP)が予想以下となり、リスク回避の動きが出たことや、1,500ドル割れでベア・マーケットに転じたとの見方などを受け、投資資金が流出した。

ドル建て現物相場は2011年9月5日、史上最高値1920.25ドルを付けた。その後は欧州の債務問題などを背景に株価が急落し、リスク回避の動きが上値を抑える要因になった。ただ米連邦公開市場委員会 (FOMC) 声明で、超低金利政策の長期化見通しが示されたことや、量的緩和第3弾 (QE3) 決定などが下支え要因になった。2012年は1527.15～1795.65ドルで推移した。

前週は、テクニカル要因の売りを巻き込んで急落し、2011年1月以来の安値1321.22ドルを付けた。メリルリンチが12日の寄り付きで4万枚の売りを出したことがきっかけとなった。ただ売り一巡後は現物市場でまとまった買いが入った。香港やシンガポール、東京のプレミアムが上昇し、下支え要因になった。1400ドル台を回復したが、投資資金の流出が警戒され、下落リスクが残っている。当面はどのレンジで落ち着くかを確認したい。

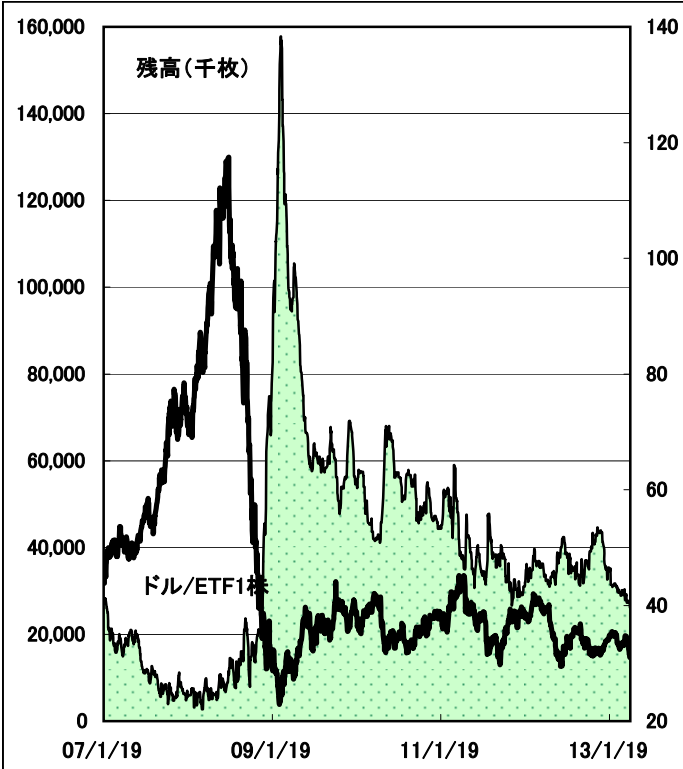
(オーバルネクスト 東海林勇行/4月22日記)

### <免責事項>

オーバルネクストは情報の提供のみを目的としています。投資に関する最終決定はご自身の判断で行いますようお願いいたします。また掲載している情報の正確性については万全を期してはおりますが、人為的、機械的その他何らかの理由により誤りがある可能性があり、当社は利用者がこれらの情報を用いて行う判断の一切について責任を負うものではありません。また、当社が提供するすべての情報について、当社の許可なく転用・販売することを固く禁じます。

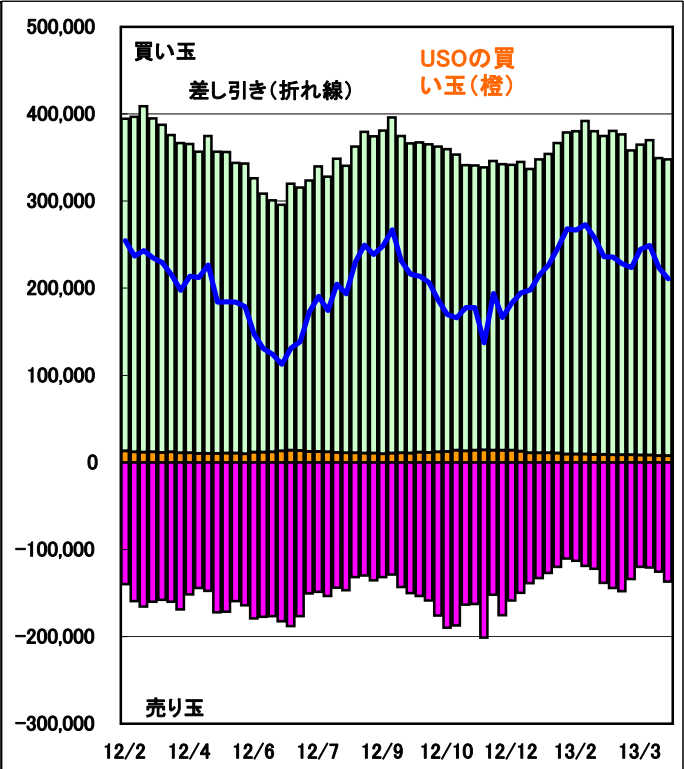
## ETF残高は減少、先物買いは縮小

### ●原油ETF(USO)の価格と残高



### ●大口投機家とUSOの取組

単位:枚



### ■最近の動向と材料

ニューヨーク証券取引所(NYSE)で取引されている原油ETF(コード:USO)の残高は4月19日時点で2,610万株となり、前週末比120万株減少した。ニューヨーク原油は、リスク回避の動きを受けて急落し、2012年12月11日以来の安値85.61ドルを付けた。USOが先物市場につないでいる原油の買い玉は19日時点でニューヨーク・マーカンタイル取引所(NYMEX)で7,304枚(同429枚減)、インターコンチネンタル取引所(ICE)で2,000枚(同変わらず)となった。

米商品先物取引委員会(CFTC)建玉明細報告によると、4月16日時点のニューヨーク・マーカンタイル取引所(NYMEX)の原油の大口投機家の買い玉は34万8,044枚(前週34万9,203枚)、売り玉は13万7,341枚(同12万5,805枚)で21万0,703枚買い越しとなり、前週の22万3,398枚買い越しから、1万2,695枚買い越し幅を縮小した。USOの買い玉は大口投機家の2.2%(同2.2%)を占めている。インターコンチネンタル取引所(ICE)のWTI原油の大口投機家の取組は、買い玉が9万2,246枚(同10万0,787枚)、売り玉は3万9,997枚(同3万7,320枚)で5万2,249枚買い越し(同6万3,467枚買い越し)に縮小した。USOの買い玉は大口投機家の2.2%(同2.0%)を占めている。

### 【原油ETF残高と先物ポジション】

	United States Oil Fund, LP			先物ポジション			
	終値	出来高	残高	NYMEX	Financial Future	ICE	限月
13/4/15	31.49	10,887,812	27,300	7,733		2,000	6/13
13/4/16	31.76	5,907,352	27,300	7,733		2,000	6/13
13/4/17	31.01	10,025,939	26,100	7,304		2,000	6/13
13/4/18	31.64	9,367,573	26,100	7,304		2,000	6/13
13/4/19	31.39	4,274,095	26,100	7,304		2,000	6/13

単位:残高は千株

資料:NYSE、USO

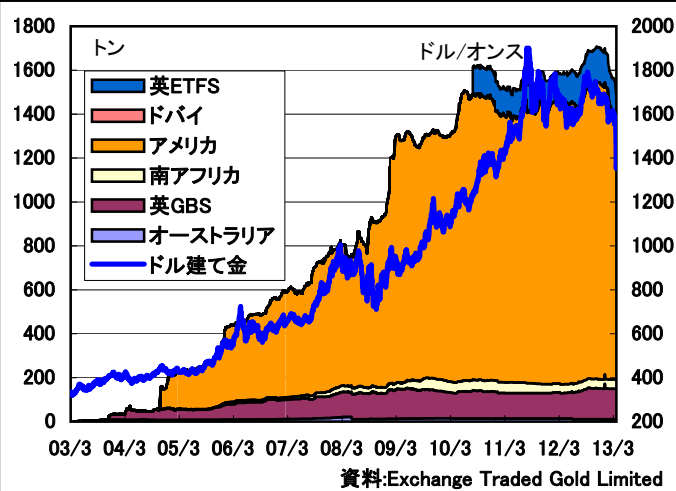
(オーバルネクスト 東海林勇行/4月22日記)

### <免責事項>

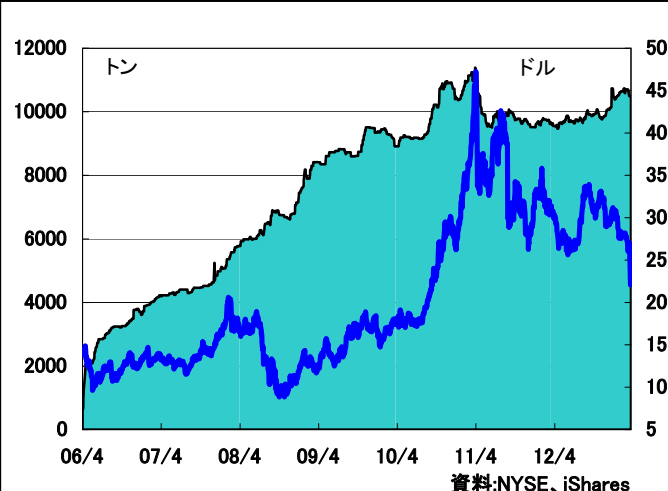
オーバルネクストは情報の提供のみを目的としています。投資に関する最終決定はご自身の判断で行いますようお願いいたします。また掲載している情報の正確性については万全を期してはおりますが、人為的、機械的その他何らかの理由により誤りがある可能性があり、当社は利用者がこれらの情報を用いて行う判断の一切について責任を負うものではありません。また、当社が提供するすべての情報について、当社の許可なく転用・販売することを固く禁じます。

## 金ETF残高は減少継続

### ●金ETFの現物保有高



### ●銀ETF(SLV)の現物保有量



### ■最近の動向と材料

世界12カ国に上場している金ETF(上場投資信託)の現物保有高は、4月17日時点で1479.19トンとなり、前週末比23.77トン減少した。1,500ドル割れでベア・マーケットに転じたとの見方が強まるなか、ニューヨークで減少した。

ニューヨーク証券取引所(NYSE)の銀ETF(コード:SLV)の現物保有量は前週末比46.58トン減の1万0451.01トンとなった。ETFセキュリティーズの銀ETFの現物保有量は、ロンドン(コード:PHAG)が同0.85トン増の897.46トン、ニューヨーク(コード:SIVR)が同横ばいの584.45トンとなった。

### 【金ETF現物保有量詳細】

	豪州	英GBS	英ETFS	南ア	米国	ドバイ	合計	金現物相場
13/04/11	11.16	138.13	152.66	42.45	1181.42	0.00	1525.82	1,561.70
13/04/12	11.16	138.13	152.66	42.45	1158.56	0.00	1502.96	1,480.75
13/04/15	11.16	138.13	152.66	42.45	1154.34	0.00	1498.74	1,353.83
13/04/16	11.16	138.13	152.66	42.45	1145.92	0.00	1490.32	1,373.65
13/04/17	11.16	138.13	152.66	42.45	1134.79	0.00	1479.19	1,378.90

単位:トン、現物相場はドル/オンス

注:他の金ETFはIshare TRUST GOLD(17日現物保有は205.01トン)、米ETFセキュリティーズ(17日35.73トン)など。

資料: Exchange Traded Gold Limited

### 【銀ETF(NYSE:コードSLV)】

	銀ETF価格	出来高	現物保有量
13/04/11	26.70	5,465,623	10,497.6
13/04/12	25.28	34,370,807	10,497.6
13/04/15	22.09	53,774,004	10,497.6
13/04/16	22.67	21,315,676	10,451.0
13/04/17	22.44	18,661,351	10,451.0

単位: 価格はドル/ETF、現物保有量はトン

資料: NYSE, iShares

注:他の銀ETFはETFセキュリティーズ(ロンドン 17日897.46トン、NY 17日584.45トン)。

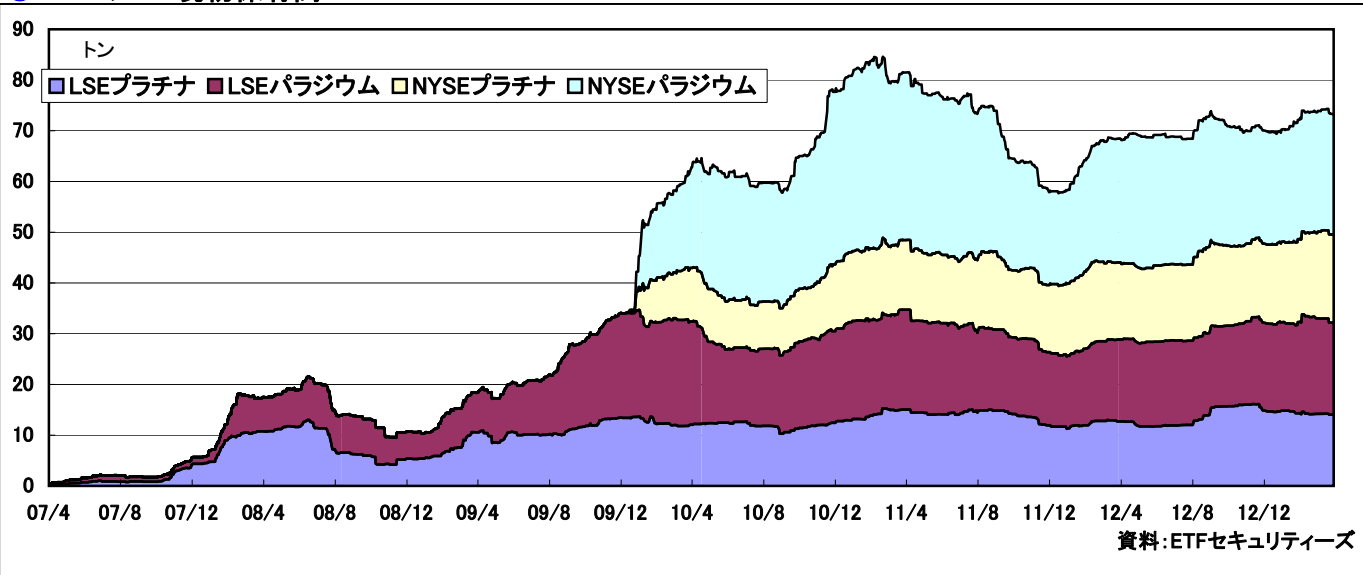
(オーバルネクスト 東海林勇行/4月18日記)

### <免責事項>

オーバルネクストは情報の提供のみを目的としています。投資に関する最終決定はご自身の判断で行いますようお願いいたします。また掲載している情報の正確性については万全を期してはおりますが、人為的、機械的その他何らかの理由により誤りがある可能性があり、当社は利用者がこれらの情報を用いて行う判断の一切について責任を負うものではありません。また、当社が提供するすべての情報について、当社の許可なく転用・販売することを固く禁じます。

ロンドンのプラチナ・パラジウムETF残高が減少

●PGMのETF現物保有高



■最近の動向と材料

ロンドン証券取引所(LSE)に上場しているプラチナ・パラジウムのETFの現物保有量(メタルセキュリティーズ分)は17日時点でプラチナが14.03トン、パラジウムが18.11トンとなり、前週末比でプラチナが0.01トン、パラジウムが0.02トン減少した。一方、ニューヨーク証券取引所(NYSE)のプラチナ・パラジウムETFの現物保有高は17日時点でそれぞれ17.38トン、23.94トンとなり、前週末比でプラチナ、パラジウムともに横ばいとなった。

金急落などを背景に週明けのロンドンで売られた。また国際通貨基金(IMF)が今年の世界経済成長率見通しを下方修正した。欧州の新車登録台数が18カ月連続で減少し、需要伸び悩みに対する懸念があることも圧迫要因である。

【ETFセキュリティーズ】

	ロンドン証券取引所(LSE)				NY証券取引所(NYSE)	
	プラチナ	パラジウム	銀	金	プラチナ	パラジウム
13/04/11	14.04	18.13	893.23	158.83	17.38	23.79
13/04/12	14.04	18.13	896.60	158.92	17.38	23.79
13/04/15	14.03	18.11	896.67	159.07	17.38	23.79
13/04/16	14.03	18.11	896.67	158.88	17.38	23.79
13/04/17	14.03	18.11	897.46	156.66	17.38	23.79

単位:トン

資料:ETFセキュリティーズ

(オーバルネクスト 東海林勇行/4月18日記)

<免責事項>

オーバルネクストは情報の提供のみを目的としています。投資に関する最終決定はご自身の判断で行いますようお願いいたします。また掲載している情報の正確性については万全を期してはおりますが、人為的、機械的その他何らかの理由により誤りがある可能性があり、当社は利用者がこれらの情報を用いて行う判断の一切について責任を負うものではありません。また、当社が提供するすべての情報について、当社の許可なく転用・販売することを固く禁じます。