

オーバルネクストETF情報

2013年6月17日号



TEL 03(5641)5777

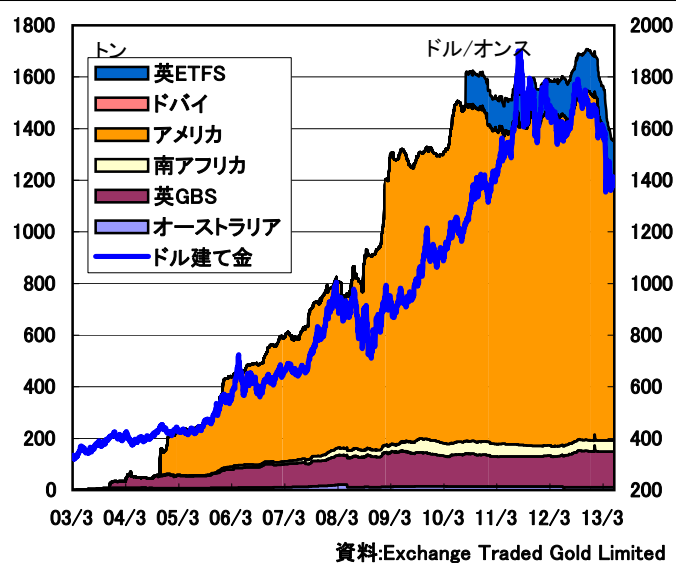
(株) オーバルネクスト
〒103-0026 東京都中央区日本橋兜町 7-2

弊社ホームページで本レポートを無料公開中
<http://www.ovalnext.co.jp/>

 **Oval Next Corp.**

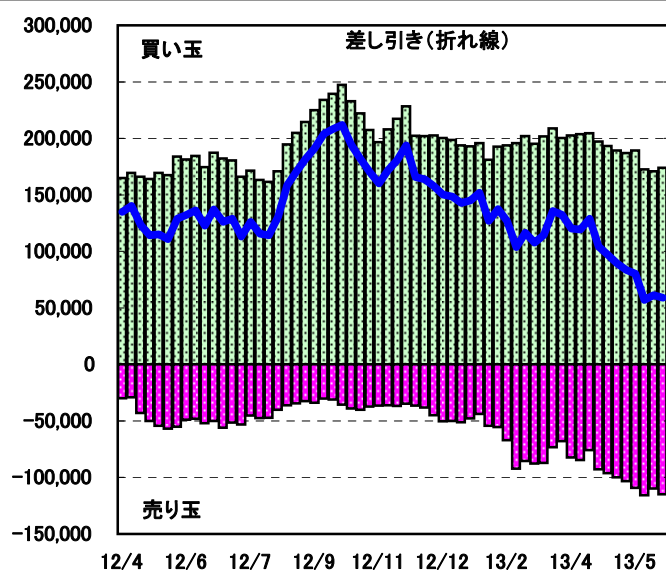
ETF残高は減少、先物買いは縮小

●金ETFの現物保有高



●大口投機家の取組=CFTC・NY金

単位: 枚



■金は米FOMCを確認

米商品先物取引委員会(CFTC)の建玉明細報告によると、6月11日時点のニューヨーク金の大口投機家の買い越しは5万9,005枚となり、前週の6万1,200枚から縮小した。今回は新規買いが3,044枚、新規売りが5,239枚出て、買い越しを2,195枚縮小した。14日のニューヨークの金ETF(上場投信)の現物保有高は前週末比4.21トン減の1003.53トンとなった。米連邦準備理事会(FRB)の資産買い入れ縮小に対する警戒感が残るなか、投資資金の流出が続いている。

ドル建て現物相場は2011年9月5日、史上最高値1920.25ドルを付けた。その後は欧州の債務問題などを背景に株価が急落し、リスク回避の動きが上値を抑える要因になった。ただ米連邦公開市場委員会(FOMC)声明で、超低金利政策の長期化見通しが示されたことや、量的緩和第3弾(QE3)決定などが下支え要因になった。2012年は1527.15~1795.65ドルで推移した。

前週は、ドル安が支援要因となったが、米連邦準備理事会(FRB)の資産買い入れ縮小に対する警戒感から上値は限られた。今週の米連邦公開市場委員会(FOMC)では金融緩和が維持されるとみられているが、資産買い入れ縮小が年内、早ければ9月にも開始されるとの見方が強く、協議の行方が注目されている。

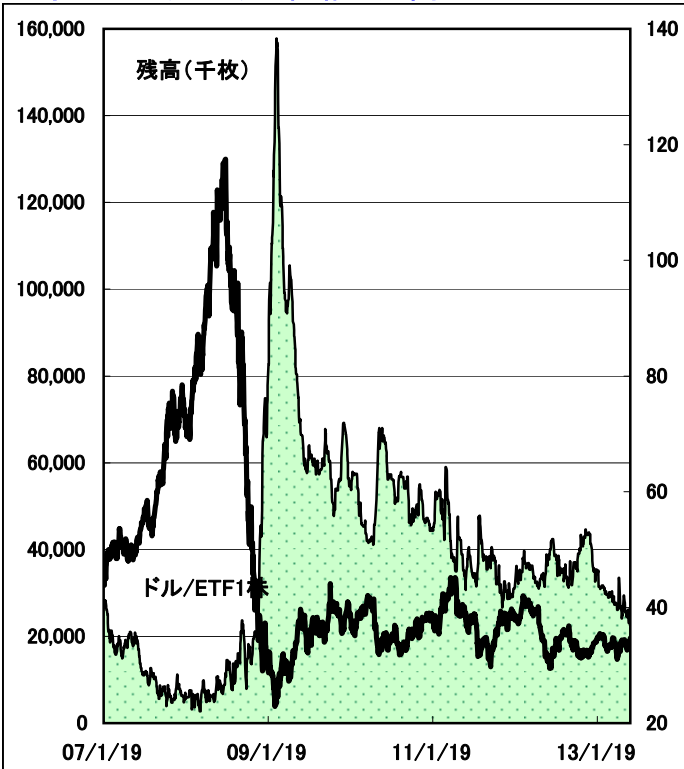
(オーバルネクスト 東海林勇行/6月17日記)

<免責事項>

オーバルネクストは情報の提供のみを目的としています。投資に関する最終決定はご自身の判断で行いますようお願いいたします。また掲載している情報の正確性については万全を期してはおりますが、人為的、機械的その他何らかの理由により誤りがある可能性があり、当社は利用者がこれらの情報を用いて行う判断の一切について責任を負うものではありません。また、当社が提供するすべての情報について、当社の許可なく転用・販売することを固く禁じます。

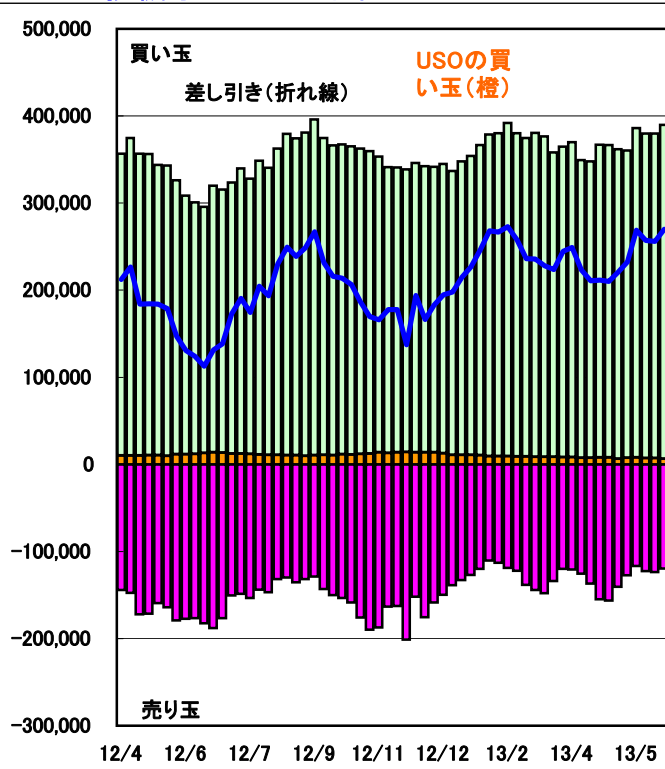
ETF残高は減少、先物買いは拡大

●原油ETF(USO)の価格と残高



●大口投機家とUSOの取組

単位:枚



■最近の動向と材料

ニューヨーク証券取引所(NYSE)で取引されている原油ETF(コード:USO)の残高は6月14日時点で2,260万株となり、前週末比50万株減少した。前週のニューヨーク原油は、ドル安や中東情勢に対する懸念などを受けて堅調となり、2012年9月以来の高値98.25ドルを付けた。USOが先物市場につないでいる原油の買い玉は14日時点でニューヨーク・マーカンタイル取引所(NYMEX)で6,007枚(同194枚減)、インターコンチネンタル取引所(ICE)で2,000枚(同変わらず)となった。

米商品先物取引委員会(CFTC)建玉明細報告によると、6月11日時点のニューヨーク・マーカンタイル取引所(NYMEX)の原油の大口投機家の買い玉は38万9,767枚(前週37万9,736枚)、売り玉は11万9,936枚(同12万3,902枚)で26万9,831枚買い越しとなり、前週の25万5,834枚買い越しから、1万3,997枚買い越し幅を拡大した。USOの買い玉は大口投機家の1.7%(同1.9%)を占めている。インターコンチネンタル取引所(ICE)のWTI原油の大口投機家の取組は、買い玉が9万8,350枚(同9万4,150枚)、売り玉は3万7,820枚(同4万2,218枚)で6万0,530枚買い越し(同5万1,932枚買い越し)に拡大した。USOの買い玉は大口投機家の2.0%(同2.1%)を占めている。

【原油ETF残高と先物ポジション】

	United States Oil Fund, LP			先物ポジション			
	終値	出来高	残高	NYMEX	Financial Future	ICE	限月
13/6/10	34.00	2,473,523	23,100	3,103		1,000	7/13
				3,093		1,000	8/13
13/6/11	33.79	4,316,934	24,300	1,658		500	7/13
				4,958		1,500	8/13
13/6/12	34.03	5,527,068	25,500	7,035		2,000	8/13
13/6/13	34.33	2,741,621	22,600	6,007		2,000	8/13
13/6/14	34.74	6,258,038	22,600	6,007		2,000	8/13

単位:残高は千株

資料:NYSE、USO

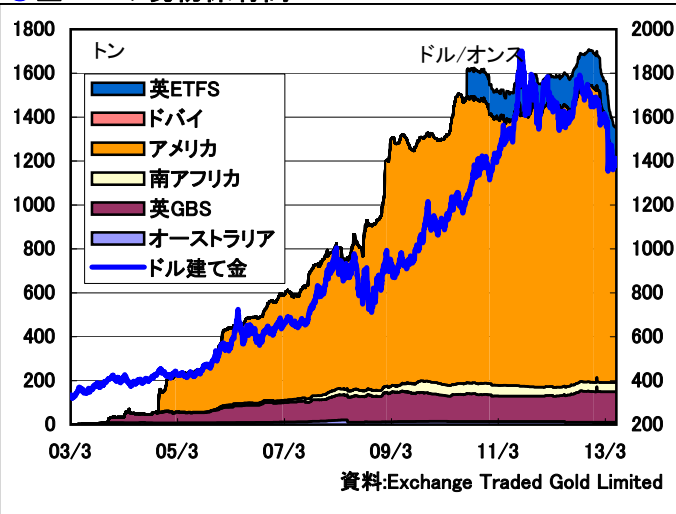
(オーバルネクスト 東海林勇行/6月17日記)

<免責事項>

オーバルネクストは情報の提供のみを目的としています。投資に関する最終決定はご自身の判断で行いますようお願いいたします。また掲載している情報の正確性については万全を期してはおりますが、人為的、機械的その他何らかの理由により誤りがある可能性があり、当社は利用者がこれらの情報を用いて行う判断の一切について責任を負うものではありません。また、当社が提供するすべての情報について、当社の許可なく転用・販売することを固く禁じます。

金ETF残高は小幅増

●金ETFの現物保有高



●銀ETF(SLV)の現物保有量



■最近の動向と材料

世界12カ国に上場している金ETF(上場投資信託)の現物保有高は、6月12日時点で1354.25トンとなり、前週末比2.11トン増加した。米連邦準備理事会(FRB)の資産買い入れ縮小に対する警戒感が残っているが、今回は見送りとの見方もあり、ニューヨークで安値拾いの買いが入った。

ニューヨーク証券取引所(NYSE)の銀ETF(コード:SLV)の現物保有量は前週末比10.51トン増の9998.93トンとなった。ETFセキュリティーズの銀ETFの現物保有量は、ロンドン(コード:PHAG)が同変わらずの875.89トン、ニューヨーク(コード:SIVR)が同変わらずの568.77トンとなった。

【金ETF現物保有量詳細】

	豪州	英GBS	英ETFS	南ア	米国	ドバイ	合計	金現物相場
13/06/06	11.16	138.13	152.66	42.45	1007.74	0.00	1352.14	1,412.08
13/06/07	11.16	138.13	152.66	42.45	1007.74	0.00	1352.14	1,382.15
13/06/10	11.16	138.13	152.66	42.45	1009.85	0.00	1354.25	1,385.40
13/06/11	11.16	138.13	152.66	42.45	1009.85	0.00	1354.25	1,378.80
13/06/12	11.16	138.13	152.66	42.45	1009.85	0.00	1354.25	1,389.30

単位:トン、現物相場はドル/オンス

注:他の金ETFはIshare TRUST GOLD(12日現物保有は186.88トン)、米ETFセキュリティーズ(12日31.57トン)など。

資料: Exchange Traded Gold Limited

【銀ETF(NYSE:コードSLV)】

	銀ETF価格	出来高	現物保有量
13/06/06	21.93	10,281,660	9,988.4
13/06/07	20.86	22,068,715	9,988.4
13/06/10	21.16	10,495,292	9,988.4
13/06/11	20.91	9,870,263	9,988.4
13/06/12	21.02	8,200,548	9,998.9

単位:価格はドル/ETF、現物保有量はトン

資料: NYSE, iShares

注:他の銀ETFはETFセキュリティーズ(ロンドン 12日875.89トン、NY 12日568.77トン)。

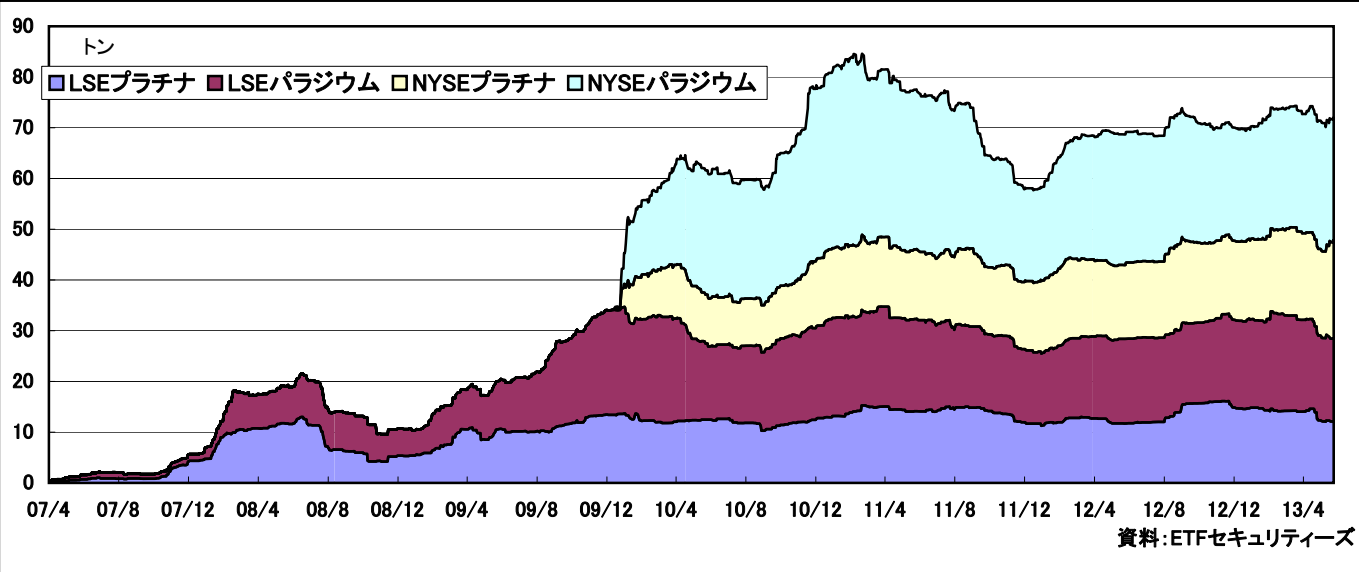
(オーバルネクスト 東海林勇行/6月13日記)

<免責事項>

オーバルネクストは情報の提供のみを目的としています。投資に関する最終決定はご自身の判断で行いますようお願いいたします。また掲載している情報の正確性については万全を期してはおりますが、人為的、機械的その他何らかの理由により誤りがある可能性があり、当社は利用者がこれらの情報を用いて行う判断の一切について責任を負うものではありません。また、当社が提供するすべての情報について、当社の許可なく転用・販売することを固く禁じます。

NYのプラチナETF残高が増加

●PGMのETF現物保有高



■最近の動向と材料

ロンドン証券取引所(LSE)に上場しているプラチナ・パラジウムのETFの現物保有量(メタルセキュリティーズ分)は12日時点でプラチナが12.13トン、パラジウムが16.29トンとなり、前週末比でプラチナ、パラジウムともに横ばいとなった。一方、ニューヨーク証券取引所(NYSE)のプラチナ・パラジウムETFの現物保有高は12日時点でそれぞれ19.34トン、24.22トンとなり、前週末比でプラチナは0.30トン増加、パラジウムは横ばいとなった。

南アの鉱山会社ロンミンでストライキの可能性があることなどをを受けてプラチナに押し目買いが入った。

【ETFセキュリティーズ】

	ロンドン証券取引所(LSE)				NY証券取引所(NYSE)	
	プラチナ	パラジウム	銀	金	プラチナ	パラジウム
13/06/06	12.13	16.29	875.89	135.52	19.04	24.22
13/06/07	12.13	16.29	875.89	135.52	19.04	24.22
13/06/10	12.13	16.29	875.89	134.97	19.04	24.22
13/06/11	12.13	16.29	875.89	135.08	19.34	24.22
13/06/12	12.13	16.29	875.89	134.61	19.34	24.22

単位:トン

資料:ETFセキュリティーズ

(オーバルネクスト 東海林勇行/6月13日記)

<免責事項>

オーバルネクストは情報の提供のみを目的としています。投資に関する最終決定はご自身の判断で行いますようお願いいたします。また掲載している情報の正確性については万全を期してはおりますが、人為的、機械的その他何らかの理由により誤りがある可能性があり、当社は利用者がこれらの情報を用いて行う判断の一切について責任を負うものではありません。また、当社が提供するすべての情報について、当社の許可なく転用・販売することを固く禁じます。