

オーバルネクストETF情報

2013年6月24日号



TEL 03(5641)5777

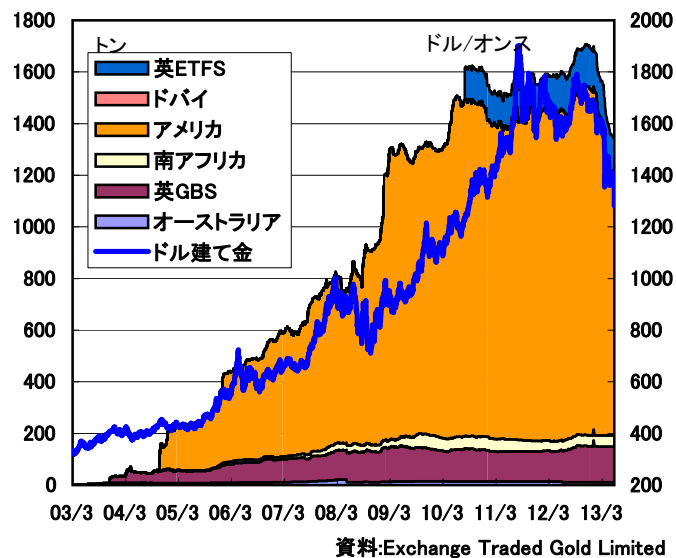
(株) オーバルネクスト
〒103-0026 東京都中央区日本橋兜町 7-2

弊社ホームページで本レポートを無料公開中
<http://www.ovalnext.co.jp/>

 Oval Next Corp.

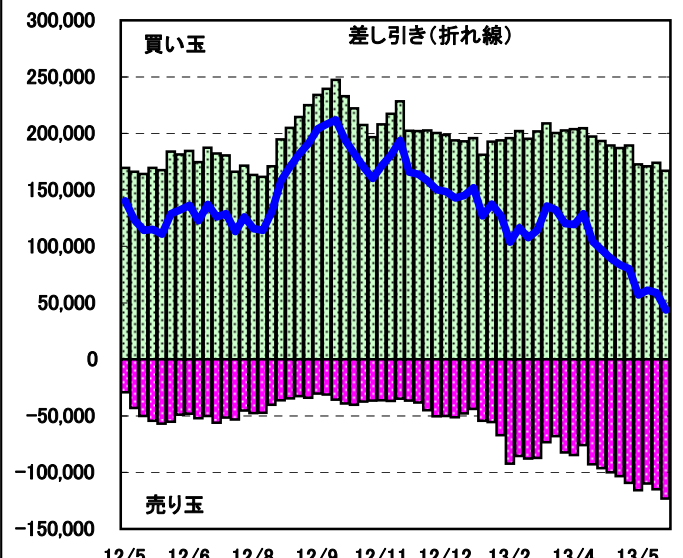
ETF残高は減少、先物買いは縮小

●金ETFの現物保有高



●大口投機家の取組=CFTC・NY金

単位: 枚



■金は米FRBの資産買い入れ縮小観測が圧迫要因

米商品先物取引委員会(CFTC)の建玉明細報告によると、6月18日時点のニューヨーク金の大口投機家の買い越しは4万3,692枚となり、前週の5万9,005枚から縮小した。今回は手じまい売りが7,244枚、新規売りが8,069枚出て、買い越しを1万5,313枚縮小した。21日のニューヨークの金ETF(上場投信)の現物保有高は前週末比13.59トン減の989.94トンとなった。パーナンキ米連邦準備理事会(FRB)議長が年内の資産買い入れ縮小の可能性を示唆し、投資資金の流出が続いている。

ドル建て現物相場は2011年9月5日、史上最高値1920.25ドルを付けた。その後は欧州の債務問題などを背景に株価が急落し、リスク回避の動きが上値を抑える要因になった。ただ米連邦公開市場委員会(FOMC)声明で、超低金利政策の長期化見通しが示されたことや、量的緩和第3弾(QE3)決定などが下支え要因になった。2012年は1527.15～1795.65ドルで推移した。

前週は、米FRB議長の会見をきっかけに急落し、2010年9月以来の安値1272.00ドルを付けた。ただ資産買い入れ縮小観測に対する各市場の反応は行き過ぎとの見方も出ている。中国やインドなどの実需筋の買いが入ると、先物市場での買い戻し主導で上昇する可能性もあるが、中長期的には金ETF(上場投信)からの投資資金流出が上値を抑えることになりそうだ。

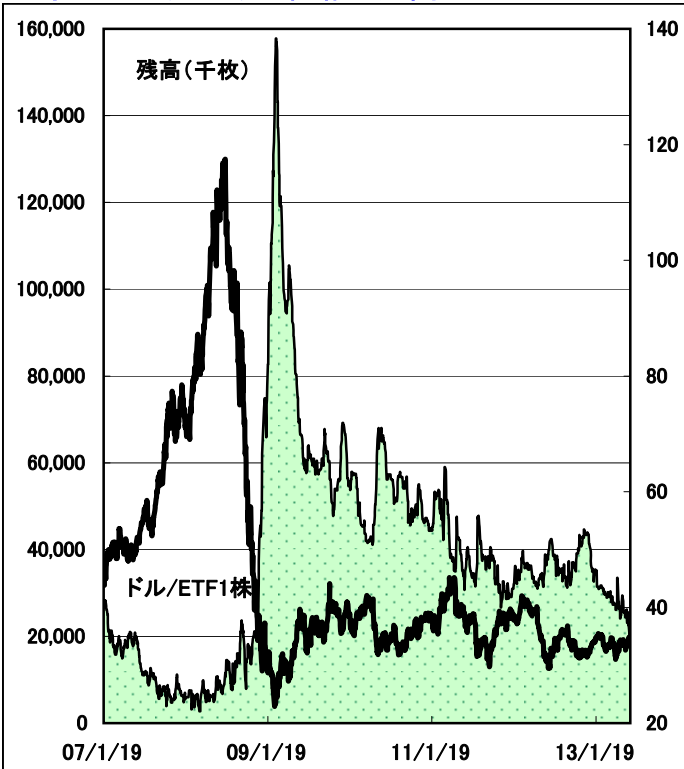
(オーバルネクスト 東海林勇行/6月24日記)

<免責事項>

オーバルネクストは情報の提供のみを目的としています。投資に関する最終決定はご自身の判断で行いますようお願いいたします。また掲載している情報の正確性については万全を期してはおりますが、人為的、機械的その他何らかの理由により誤りがある可能性があり、当社は利用者がこれらの情報を用いて行う判断の一切について責任を負うものではありません。また、当社が提供するすべての情報について、当社の許可なく転用・販売することを固く禁じます。

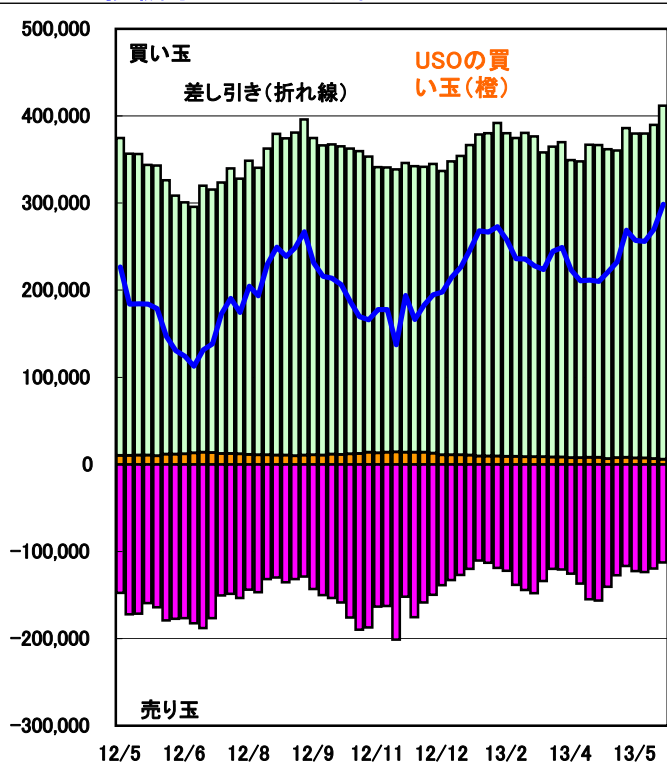
ETF残高は増加、先物買いは拡大

●原油ETF(USO)の価格と残高



●大口投機家とUSOの取組

単位:枚



■最近の動向と材料

ニューヨーク証券取引所(NYSE)で取引されている原油ETF(コード:USO)の残高は6月21日時点で2,280万株となり、前週末比20万株増加した。前週のニューヨーク原油は、2012年9月以来の高値99.01ドルを付けたのち、パーナンキ米連邦準備理事会(FRB)議長の会見で資産買い入れ縮小見通しが示されたことをきっかけに急落した。USOが先物市場につないでいる原油の買い玉は21日時点でニューヨーク・マーカンタイル取引所(NYMEX)で6,677枚(同670枚増)、インターコンチネンタル取引所(ICE)で1,400枚(同600枚減)となった。

米商品先物取引委員会(CFTC)建玉明細報告によると、6月18日時点のニューヨーク・マーカンタイル取引所(NYMEX)の原油の大口投機家の買い玉は41万1,697枚(前週38万9,767枚)、売り玉は11万2,962枚(同11万9,936枚)で29万8,735枚買い越しとなり、前週の26万9,831枚買い越しから、2万8,904枚買い越し幅を拡大し、過去最高となった。USOの買い玉は大口投機家の1.4%(同1.7%)を占めている。インターコンチネンタル取引所(ICE)のWTI原油の大口投機家の取組は、買い玉が9万3,904枚(同9万8,350枚)、売り玉は3万2,686枚(同3万7,820枚)で6万1,218枚買い越し(同6万0,530枚買い越し)に拡大した。USOの買い玉は大口投機家の1.5%(同2.0%)を占めている。

【原油ETF残高と先物ポジション】

	United States Oil Fund, LP			先物ポジション			
	終値	出来高	残高	NYMEX	Financial Future	ICE	限月
13/6/17	34.76	4,296,019	20,700	5,734		1,600	8/13
13/6/18	34.96	2,554,582	20,000	5,686		1,400	8/13
13/6/19	34.78	3,543,309	21,200	6,111		1,400	8/13
13/6/20	33.63	9,094,942	22,800	6,677		1,400	8/13
13/6/21	33.23	10,381,260	22,800	6,677		1,400	8/13

単位:残高は千株

資料:NYSE、USO

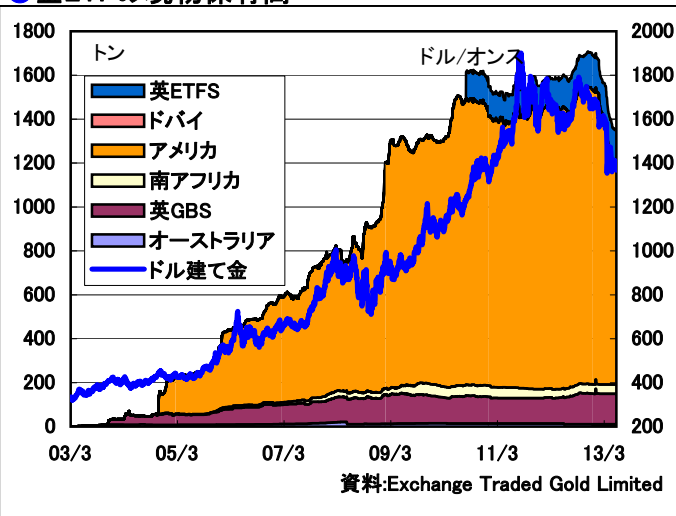
(オーバルネクスト 東海林勇行/6月24日記)

<免責事項>

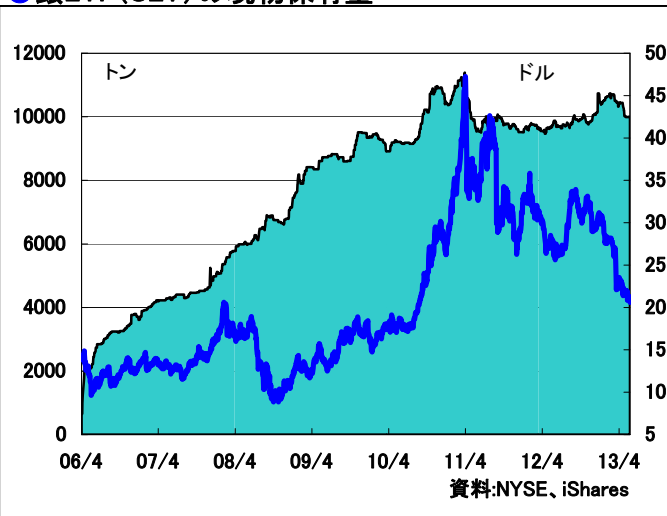
オーバルネクストは情報の提供のみを目的としています。投資に関する最終決定はご自身の判断で行いますようお願いいたします。また掲載している情報の正確性については万全を期してはおりますが、人為的、機械的その他何らかの理由により誤りがある可能性があり、当社は利用者がこれらの情報を用いて行う判断の一切について責任を負うものではありません。また、当社が提供するすべての情報について、当社の許可なく転用・販売することを固く禁じます。

金ETF残高は減少再開

●金ETFの現物保有高



●銀ETF(SLV)の現物保有量



■最近の動向と材料

世界12カ国に上場している金ETF(上場投資信託)の現物保有高は、6月19日時点で1343.96トンとなり、前週末比3.97トン減少した。米連邦準備理事会(FRB)の資産買い入れ縮小に対する警戒感などを背景に投資資金が流出した。米連邦公開市場委員会(FOMC)で金融緩和継続が決定されたが、バーナンキFRB議長は年内の資産買い入れ縮小の可能性を示唆した。ニューヨークの金ETFの現物保有高は999.56トンとなり、2009年2月以来に1000トンを下回った。

ニューヨーク証券取引所(NYSE)の銀ETF(コード:SLV)の現物保有量は前週末比変わらずの9998.93トンとなった。ETFセキュリティーズの銀ETFの現物保有量は、ロンドン(コード:PHAG)が同3.19トン減の872.70トン、ニューヨーク(コード:SIVR)が同変わらずの568.77トンとなった。

【金ETF現物保有量詳細】

	豪州	英GBS	英ETFS	南ア	米国	ドバイ	合計	金現物相場
13/06/13	11.16	138.13	152.66	42.45	1003.53	0.00	1347.93	1,386.15
13/06/14	11.16	138.13	152.66	42.45	1003.53	0.00	1347.93	1,391.50
13/06/17	11.16	138.13	152.66	42.45	1003.16	0.00	1347.56	1,385.15
13/06/18	11.16	138.13	152.66	42.45	1001.67	0.00	1346.07	1,367.65
13/06/19	11.16	138.13	152.66	42.45	999.56	0.00	1343.96	1,346.93

単位:トン、現物相場はドル/オンス

注:他の金ETFはIshare TRUST GOLD(19日現物保有は186.33トン)、米ETFセキュリティーズ(19日31.57トン)など。

資料: Exchange Traded Gold Limited

【銀ETF(NYSE:コードSLV)】

	銀ETF価格	出来高	現物保有量
13/06/13	21.04	10,107,251	9,998.9
13/06/14	21.33	8,687,680	9,998.9
13/06/17	21.10	6,446,726	9,998.9
13/06/18	20.88	11,002,075	9,998.9
13/06/19	20.60	15,190,578	9,998.9

単位: 価格はドル/ETF、現物保有量はトン

資料: NYSE, iShares

注:他の銀ETFはETFセキュリティーズ(ロンドン 19日872.70トン、NY 19日568.77トン)。

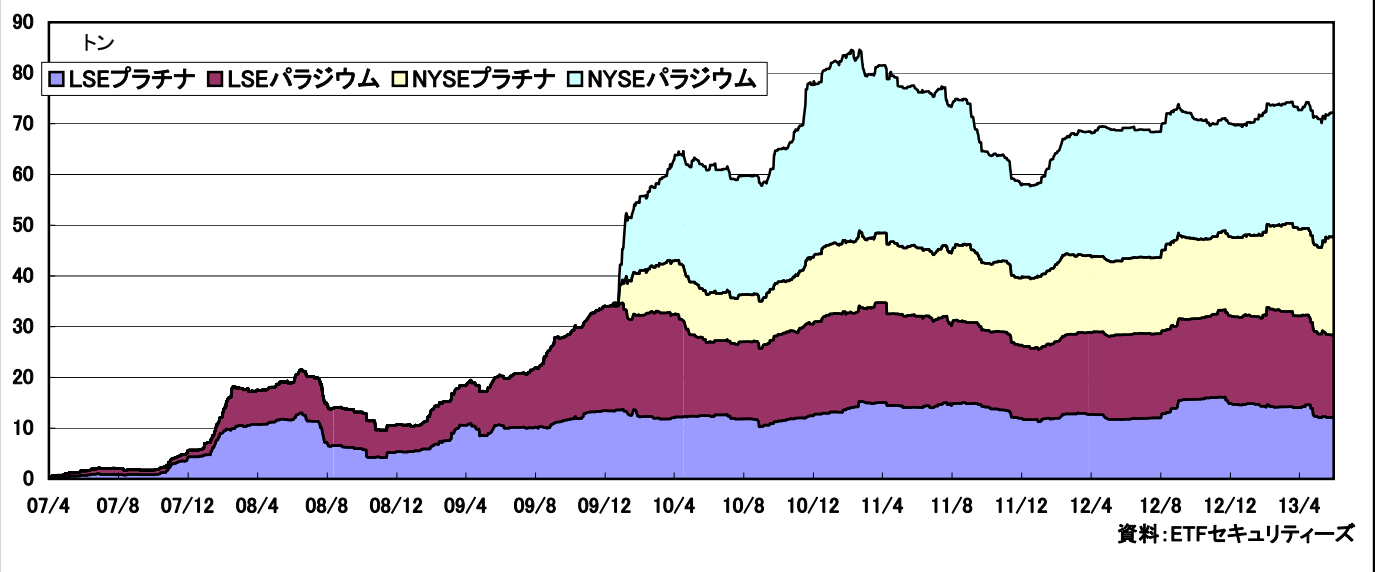
(オーバルネクスト 東海林勇行/6月20日記)

<免責事項>

オーバルネクストは情報の提供のみを目的としています。投資に関する最終決定はご自身の判断で行いますようお願いいたします。また掲載している情報の正確性については万全を期してはおりますが、人為的、機械的その他何らかの理由により誤りがある可能性があり、当社は利用者がこれらの情報を用いて行う判断の一切について責任を負うものではありません。また、当社が提供するすべての情報について、当社の許可なく転用・販売することを固く禁じます。

プラチナ・パラジウムETF残高は横ばい

●PGMのETF現物保有高



■最近の動向と材料

ロンドン証券取引所(LSE)に上場しているプラチナ・パラジウムのETFの現物保有量(メタルセキュリティーズ分)は19日時点でプラチナが12.08トン、パラジウムが16.26トンとなり、前週末比でプラチナ、パラジウムともに横ばいとなった。一方、ニューヨーク証券取引所(NYSE)のプラチナ・パラジウムETFの現物保有高は19日時点でそれぞれ19.34トン、24.53トンとなり、前週末比でプラチナ、パラジウムともに横ばいとなった。

南アの供給不安に対する懸念が残っているが、米FOMCに対する警戒感などでリスク回避の動きが圧迫要因になった。ただ上海プラチナの出来高が過去最高を更新するなどしており、今後、安値広いの買いが入るようなら、下支え要因になるとみられる。

【ETFセキュリティーズ】

	ロンドン証券取引所(LSE)				NY証券取引所(NYSE)	
	プラチナ	パラジウム	銀	金	プラチナ	パラジウム
13/06/13	12.13	16.29	875.89	134.47	19.34	24.22
13/06/14	12.08	16.26	875.89	133.68	19.34	24.53
13/06/17	12.08	16.26	875.89	133.53	19.34	24.53
13/06/18	12.08	16.26	875.89	134.56	19.34	24.53
13/06/19	12.08	16.26	872.70	134.56	19.34	24.53

単位:トン

資料:ETFセキュリティーズ

(オーバルネクスト 東海林勇行/6月20日記)

<免責事項>

オーバルネクストは情報の提供のみを目的としています。投資に関する最終決定はご自身の判断で行いますようお願いいたします。また掲載している情報の正確性については万全を期してはおりますが、人為的、機械的その他何らかの理由により誤りがある可能性があり、当社は利用者がこれらの情報を用いて行う判断の一切について責任を負うものではありません。また、当社が提供するすべての情報について、当社の許可なく転用・販売することを固く禁じます。