

オーバルネクストETF情報

2013年7月1日号



TEL 03(5641)5777

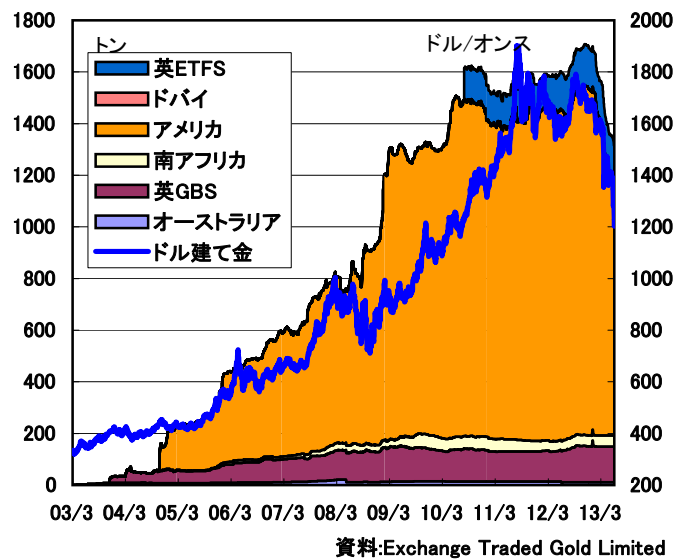
(株) オーバルネクスト
〒103-0026 東京都中央区日本橋兜町 7-2

弊社ホームページで本レポートを無料公開中
<http://www.ovalnext.co.jp/>

 Oval Next Corp.

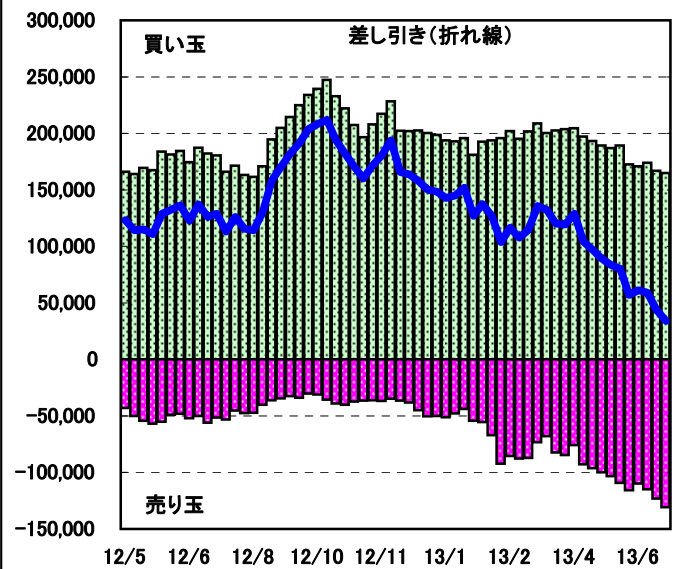
ETF残高は減少、先物買いは縮小

●金ETFの現物保有高



●大口投機家の取組=CFTC・NY金

単位: 枚



■金は上海株急落で一段安に

米商品先物取引委員会(CFTC)の建玉明細報告によると、6月25日時点のニューヨーク金の大口投機家の買い越しは3万4,152枚となり、前週の4万3,692枚から縮小し、2005年5月以来の低水準となった。今回は手じまい売りが1,870枚、新規売りが7,670枚出て、買い越しを9,540枚縮小した。28日のニューヨークの金ETF(上場投信)の現物保有高は前週末比20.44トン減の969.50トンとなり、2009年2月以来の低水準となった。上海株の急落によるリスク回避の動きが売り要因となった。

ドル建て現物相場は2011年9月5日、史上最高値1920.25ドルを付けた。その後は欧州の債務問題などを背景に株価が急落し、リスク回避の動きが上値を抑える要因になった。ただ米連邦公開市場委員会(FOMC)声明で、超低金利政策の長期化見通しが示されたことや、量的緩和第3弾(QE3)決定などが下支え要因になった。2012年は1527.15～1795.65ドルで推移した。

前週は、上海株の急落をきっかけに一段安となり、2010年8月以来の安値1182.71ドルを付けた。中国人民銀行が短期市場の安定を守ることを表明し、週後半に株安が一服したが、景気減速懸念が残っている。一方、米連邦準備理事会(FRB)の量的緩和(QE)縮小に関しては、金融当局者が早期縮小観測をけん制したが、9月の米連邦公開市場委員会(FOMC)で検討する可能性が示された。今週は米雇用統計などの発表がある。

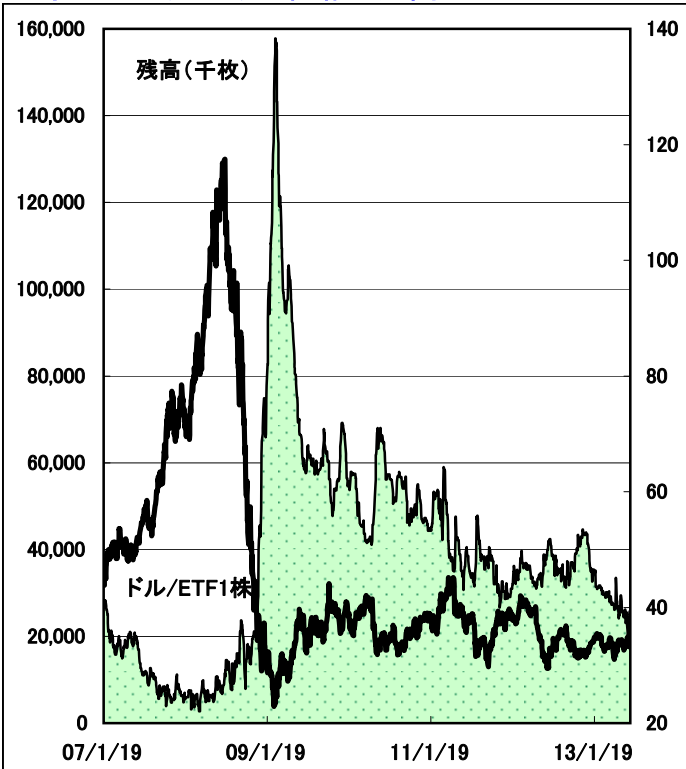
(オーバルネクスト 東海林勇行/7月1日記)

<免責事項>

オーバルネクストは情報の提供のみを目的としています。投資に関する最終決定はご自身の判断で行いますようお願いいたします。また掲載している情報の正確性については万全を期してはおりますが、人為的、機械的その他何らかの理由により誤りがある可能性があり、当社は利用者がこれらの情報を用いて行う判断の一切について責任を負うものではありません。また、当社が提供するすべての情報について、当社の許可なく転用・販売することを固く禁じます。

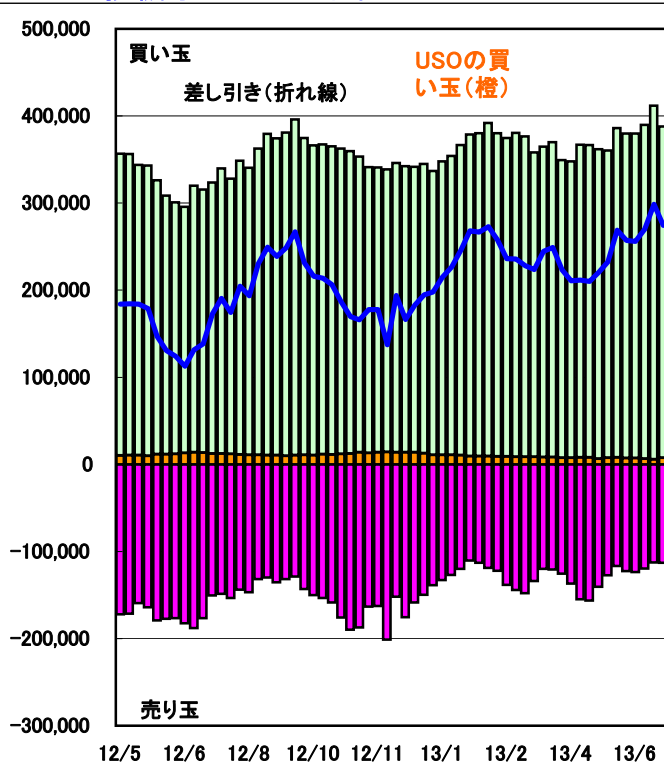
ETF残高は増加、先物買いは縮小

●原油ETF(USO)の価格と残高



●大口投機家とUSOの取組

単位:枚



■最近の動向と材料

ニューヨーク証券取引所(NYSE)で取引されている原油ETF(コード:USO)の残高は6月28日時点で2,490万株となり、前週末比210万株増加した。前週のニューヨーク原油は、中東情勢に対する懸念や株高などを受けて反発した。USOが先物市場につないでいる原油の買い玉は28日時点でニューヨーク・マーカンタイル取引所(NYMEX)で7,420枚(同743枚増)、インターコンチネンタル取引所(ICE)で1,400枚(同変わらず)となった。

米商品先物取引委員会(CFTC)建玉明細報告によると、6月25日時点のニューヨーク・マーカンタイル取引所(NYMEX)の原油の大口投機家の買い玉は38万7,757枚(前週41万1,697枚)、売り玉は11万3,283枚(同11万2,962枚)で27万4,474枚買い越しとなり、前週の29万8,735枚買い越しから、2万4,261枚買い越し幅を縮小した。USOの買い玉は大口投機家の1.9%(同1.4%)を占めている。インターコンチネンタル取引所(ICE)のWTI原油の大口投機家の取組は、買い玉が8万1,228枚(同9万3,904枚)、売り玉は3万5,595枚(同3万2,686枚)で4万5,633枚買い越し(同6万1,218枚買い越し)に縮小した。USOの買い玉は大口投機家の1.7%(同1.5%)を占めている。

【原油ETF残高と先物ポジション】

	United States Oil Fund, LP			先物ポジション			
	終値	出来高	残高	NYMEX	Financial Future	ICE	限月
13/6/24	33.64	6,236,057	24,500	7,279		1,400	8/13
13/6/25	33.74	4,527,586	24,900	7,420		1,400	8/13
13/6/26	33.80	4,648,785	25,900	7,774		1,400	8/13
13/6/27	34.33	6,759,824	24,900	7,420		1,400	8/13
13/6/28	34.18	4,738,785	24,900	7,420		1,400	8/13

単位:残高は千株

資料:NYSE、USO

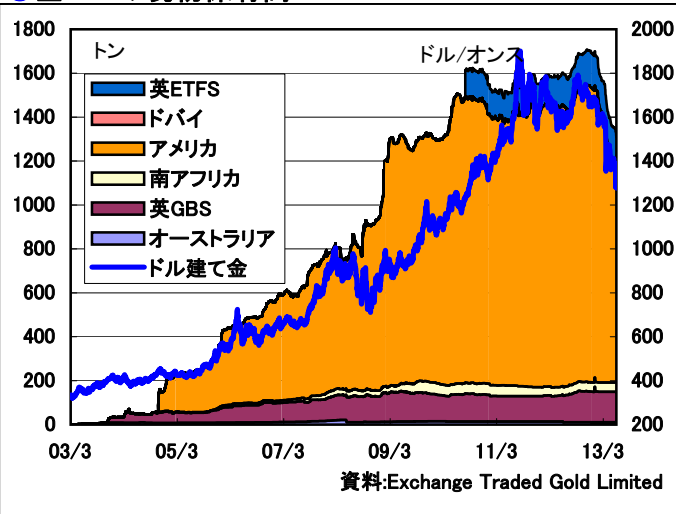
(オーバルネクスト 東海林勇行/7月1日記)

<免責事項>

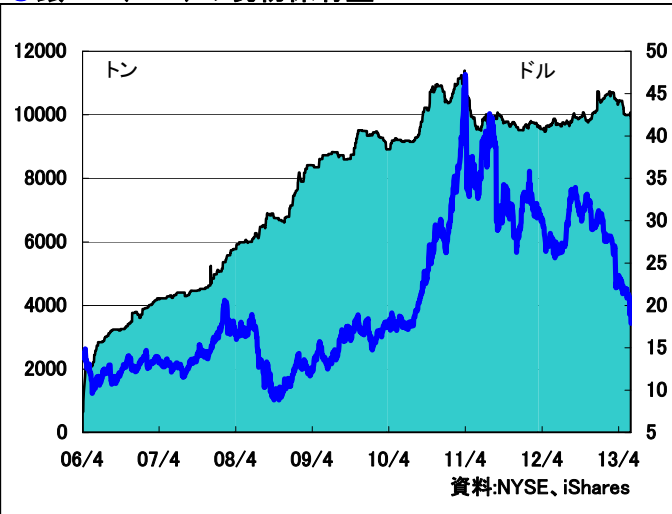
オーバルネクストは情報の提供のみを目的としています。投資に関する最終決定はご自身の判断で行いますようお願いいたします。また掲載している情報の正確性については万全を期してはおりますが、人為的、機械的その他何らかの理由により誤りがある可能性があり、当社は利用者がこれらの情報を用いて行う判断の一切について責任を負うものではありません。また、当社が提供するすべての情報について、当社の許可なく転用・販売することを固く禁じます。

金ETF残高は減少

●金ETFの現物保有高



●銀ETF(SLV)の現物保有量



■最近の動向と材料

世界12カ国に上場している金ETF(上場投資信託)の現物保有高は、6月26日時点で1313.90トンとなり、前週末比20.44トン減少した。米連邦準備理事会(FRB)の資産買い入れ縮小観測に加え、中国株急落が投資資金の引き揚げにつながった。ニューヨークの金ETFの現物保有高は969.50トンとなり、2009年2月以来の低水準となった。

ニューヨーク証券取引所(NYSE)の銀ETF(コード:SLV)の現物保有量は前週末比102.05トン減の9881.87トンとなった。ETFセキュリティーズの銀ETFの現物保有量は、ロンドン(コード:PHAG)が同6.62トン減の862.31トン、ニューヨーク(コード:SIVR)が同変わらずの568.77トンとなった。

【金ETF現物保有量詳細】

	豪州	英GBS	英ETFS	南ア	米国	ドバイ	合計	金現物相場
13/06/20	11.16	138.13	152.66	42.45	995.35	0.00	1339.75	1,281.40
13/06/21	11.16	138.13	152.66	42.45	989.94	0.00	1334.34	1,298.40
13/06/24	11.16	138.13	152.66	42.45	985.73	0.00	1330.13	1,282.30
13/06/25	11.16	138.13	152.66	42.45	969.50	0.00	1313.90	1,277.43
13/06/26	11.16	138.13	152.66	42.45	969.50	0.00	1313.90	1,228.00

単位:トン、現物相場はドル/オンス

注:他の金ETFはIshare TRUST GOLD(26日現物保有は180.55トン)、米ETFセキュリティーズ(26日30.65トン)など。

資料: Exchange Traded Gold Limited

【銀ETF(NYSE:コードSLV)】

	銀ETF価格	出来高	現物保有量
13/06/20	18.97	36,182,566	9,998.9
13/06/21	19.39	14,610,399	9,983.9
13/06/24	18.97	17,620,275	10,074.0
13/06/25	18.91	7,847,948	9,881.9
13/06/26	17.89	22,797,568	9,881.9

単位: 価格はドル/ETF、現物保有量はトン

資料: NYSE, iShares

注:他の銀ETFはETFセキュリティーズ(ロンドン 26日862.31トン、NY 26日568.77トン)。

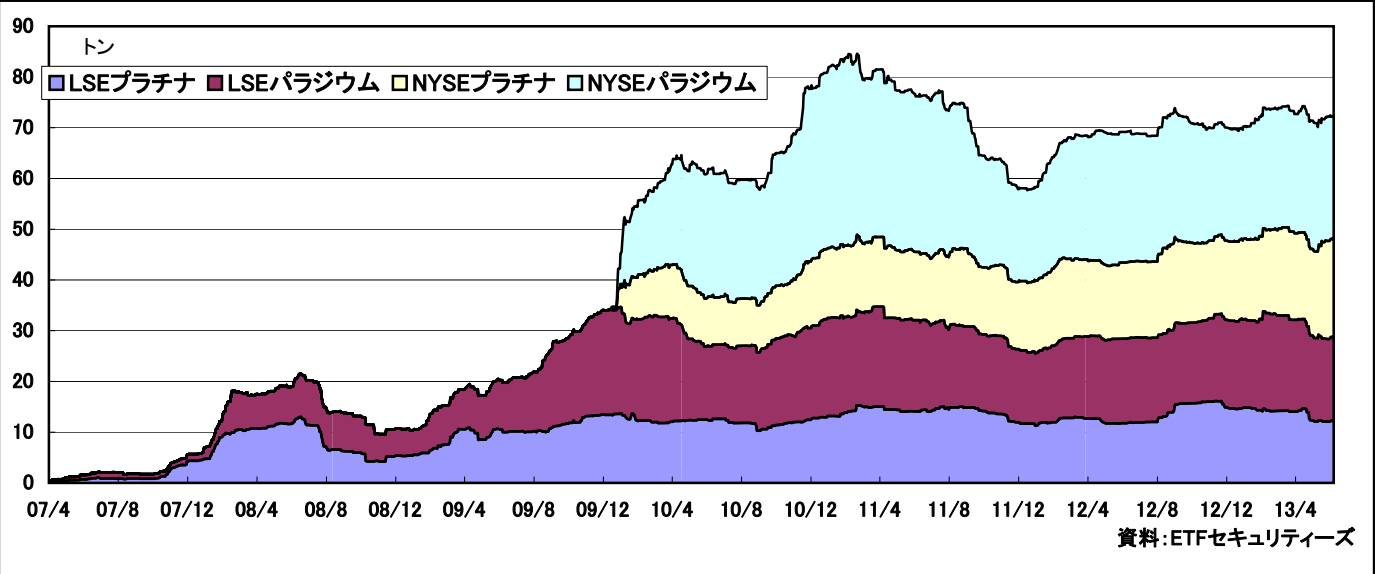
(オーバルネクスト 東海林勇行/6月27日記)

<免責事項>

オーバルネクストは情報の提供のみを目的としています。投資に関する最終決定はご自身の判断で行いますようお願いいたします。また掲載している情報の正確性については万全を期してはおりますが、人為的、機械的その他何らかの理由により誤りがある可能性があり、当社は利用者がこれらの情報を用いて行う判断の一切について責任を負うものではありません。また、当社が提供するすべての情報について、当社の許可なく転用・販売することを固く禁じます。

パラジウムETF残高はロンドン減・NY増

●PGMのETF現物保有高



■最近の動向と材料

ロンドン証券取引所(LSE)に上場しているプラチナ・パラジウムのETFの現物保有量(メタルセキュリティーズ分)は26日時点でプラチナが12.24トン、パラジウムが16.32トンとなり、前週末比でプラチナは横ばい、パラジウムは0.21トン減少した。一方、ニューヨーク証券取引所(NYSE)のプラチナ・パラジウムETFの現物保有高は26日時点でそれぞれ19.34トン、24.53トンとなり、前週末比でプラチナは横ばい、パラジウムは0.46トン増加した。

米FRBの資産買入れ縮小観測や中国株急落で投資資金の流出が警戒されるが、南アの全国鉱山労働組合(NUM)がインパラ・ブラチナム(インブラッツ)に大幅な買上げを要求し、供給不安につながる可能性が出ていることなどが下支え要因である。

【ETFセキュリティーズ】

	ロンドン証券取引所(LSE)				NY証券取引所(NYSE)	
	プラチナ	パラジウム	銀	金	プラチナ	パラジウム
13/06/20	12.16	16.43	872.70	134.21	19.34	24.53
13/06/21	12.24	16.53	868.93	134.21	19.34	24.07
13/06/24	12.24	16.53	868.93	133.64	19.34	24.07
13/06/25	12.24	16.53	868.93	132.72	19.34	24.07
13/06/26	12.24	16.32	862.31	131.40	19.34	24.53

単位:トン

資料:ETFセキュリティーズ

(オーバルネクスト 東海林勇行/6月27日記)

<免責事項>

オーバルネクストは情報の提供のみを目的としています。投資に関する最終決定はご自身の判断で行いますようお願いいたします。また掲載している情報の正確性については万全を期してはおりますが、人為的、機械的その他何らかの理由により誤りがある可能性があり、当社は利用者がこれらの情報を用いて行う判断の一切について責任を負うものではありません。また、当社が提供するすべての情報について、当社の許可なく転用・販売することを固く禁じます。