

オーバルネクストETF情報

2013年7月16日号



TEL 03(5641)5777

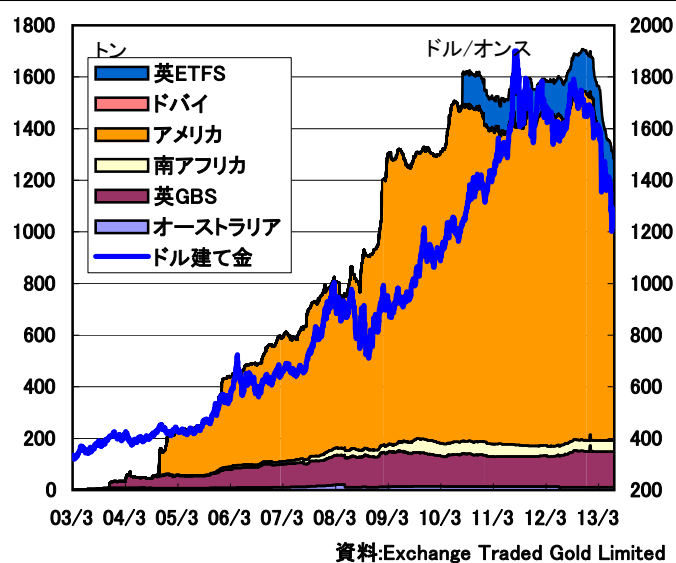
(株) オーバルネクスト
〒103-0026 東京都中央区日本橋兜町 7-2

弊社ホームページで本レポートを無料公開中
<http://www.ovalnext.co.jp/>

 **Oval Next Corp.**

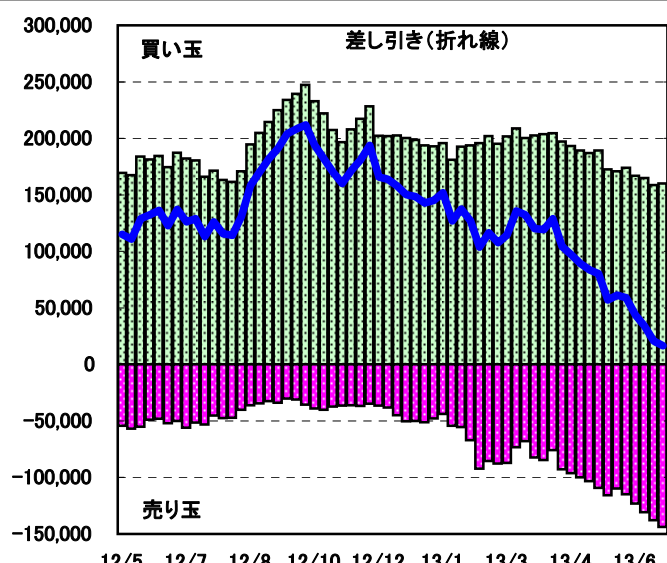
ETF残高は減少、先物買いは縮小

●金ETFの現物保有高



●大口投機家の取組=CFTC・NY金

単位: 枚



■金は米FRB議長の議会証言が焦点

米商品先物取引委員会(CFTC)の建玉明細報告によると、7月9日時点のニューヨーク金の大口投機家の買い越しは1万6,557枚となり、前週の2万0,751枚から縮小し、2005年2月以来の低水準となった。今回は新規買いが1,502枚、新規売りが5,896枚出て、買い越しを4,194枚縮小した。15日のニューヨークの金ETF(上場投信)の現物保有高は5日比22.91トン減の939.08トンとなり、2009年2月以来の低水準となった。6月の米雇用統計が予想以上に改善し、連邦準備理事会(FRB)の量的緩和(QE)縮小観測が高まったことが売り要因となった。ただバーナンキ米FRB議長が金融緩和継続の見方を示したことから、10日以降は売りが一巡した。

ドル建て現物相場は2011年9月5日、史上最高値1920.25ドルを付けた。その後は欧州の債務問題などを背景に株価が急落し、リスク回避の動きが上値を抑える要因になった。ただ米連邦公開市場委員会(FOMC)声明で、超低金利政策の長期化見通しが示されたことや、量的緩和第3弾(QE3)決定などが下支え要因になった。2012年は1527.15～1795.65ドルで推移した。

前週は、米FRB議長の発言をきっかけに急伸し、1297.38ドルを付けた。上海のプレミアムが30ドル前後で高止まりしていることも指摘されたが、1,300ドルの節目を突破できずに買い一巡後はもみ合いとなった。今週は17日に米FRB議長の議会証言があり、金融政策の見通しが焦点である。

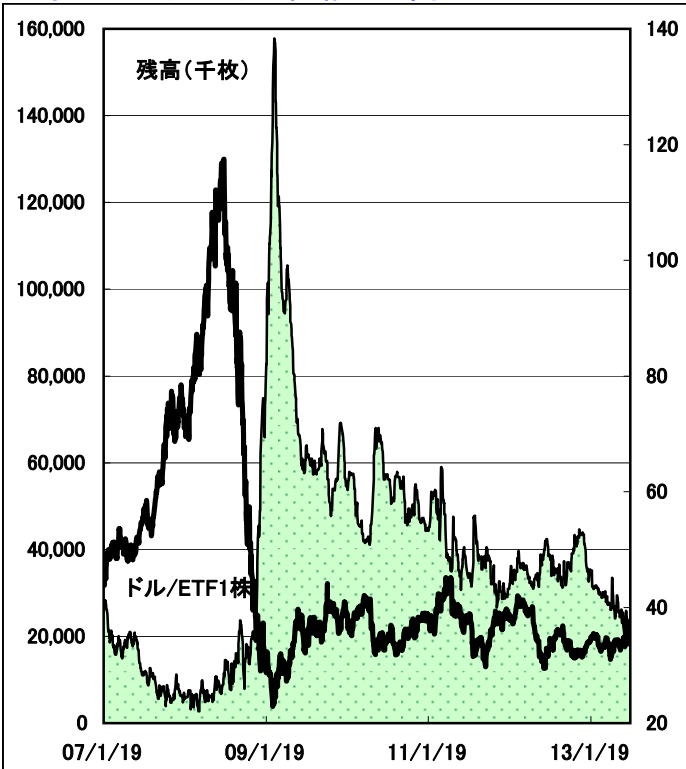
(オーバルネクスト 東海林勇行/7月16日記)

<免責事項>

オーバルネクストは情報の提供のみを目的としています。投資に関する最終決定はご自身の判断で行いますようお願いいたします。また掲載している情報の正確性については万全を期してはおりますが、人為的、機械的その他何らかの理由により誤りがある可能性があり、当社は利用者がこれらの情報を用いて行う判断の一切について責任を負うものではありません。また、当社が提供するすべての情報について、当社の許可なく転用・販売することを固く禁じます。

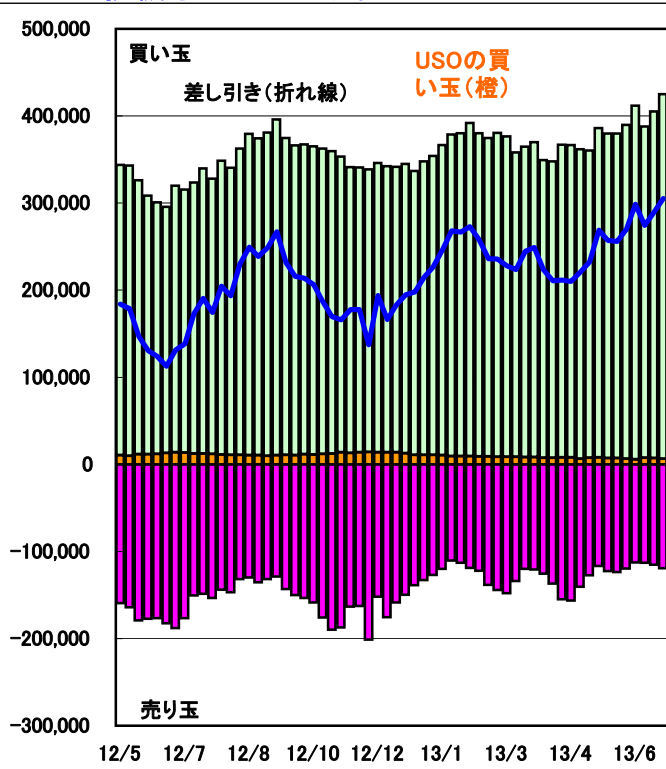
ETF残高は増加、先物買いは拡大

●原油ETF(USO)の価格と残高



●大口投機家とUSOの取組

単位:枚



■最近の動向と材料

ニューヨーク証券取引所(NYSE)で取引されている原油ETF(コード:USO)の残高は7月15日時点で2,390万株となり、5日比510万株増加した。前週のニューヨーク原油は、在庫減少やリスク選好の動きを受けて2012年3月以来の高値107.45ドルを付けた。USOが先物市場につないでいる原油の買い玉は15日時点でニューヨーク・マーカンタイル取引所(NYMEX)で8,499枚(同1,840枚増)、インターコンチネンタル取引所(ICE)で0枚となった。

米商品先物取引委員会(CFTC)建玉明細報告によると、7月9日時点のニューヨーク・マーカンタイル取引所(NYMEX)の原油の大口投機家の買い玉は42万4,926枚(前週40万5,049枚)、売り玉は11万9,534枚(同11万5,454枚)で30万5,392枚買い越しとなり、前週の28万9,595枚買い越しから、1万5,797枚買い越し幅を拡大し、過去最高を更新した。USOの買い玉は大口投機家の1.5%(同1.8%)を占めている。インターコンチネンタル取引所(ICE)のWTI原油の大口投機家の取組は、買い玉が9万6,461枚(同8万9,336枚)、売り玉は2万8,725枚(同3万1,992枚)で6万7,736枚買い越し(同5万7,344枚買い越し)に拡大した。USOの買い玉は大口投機家の0%(同0.9%)を占めている。

【原油ETF残高と先物ポジション】

	United States Oil Fund, LP			先物ポジション			
	終値	出来高	残高	NYMEX	Financial Future	ICE	限月
13/7/8	36.41	4,212,208	18,000	6,376			8/13
13/7/9	36.77	5,712,311	18,000	4,781			8/13
				1,596			9/13
13/7/10	37.43	11,033,383	19,400	3,434			8/13
				3,439			9/13
13/7/11	37.01	8,150,892	19,700	1,738			8/13
				5,258			9/13
13/7/12	37.56	5,606,126	23,100	8,217			9/13
13/7/15	37.67	4,741,846	23,900	8,499			9/13

単位:残高は千株

資料:NYSE、USO

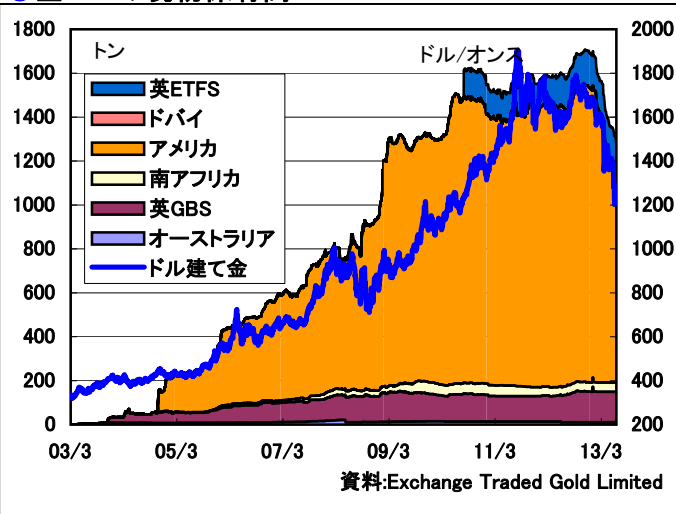
(オーバルネクスト 東海林勇行/7月16日記)

<免責事項>

オーバルネクストは情報の提供のみを目的としています。投資に関する最終決定はご自身の判断で行いますようお願いいたします。また掲載している情報の正確性については万全を期してはおりますが、人為的、機械的その他何らかの理由により誤りがある可能性があり、当社は利用者がこれらの情報を用いて行う判断の一切について責任を負うものではありません。また、当社が提供するすべての情報について、当社の許可なく転用・販売することを固く禁じます。

金ETF残高は減少

●金ETFの現物保有高



●銀ETF(SLV)の現物保有量



■最近の動向と材料

世界12カ国に上場している金ETF(上場投資信託)の現物保有高は、7月10日時点で1283.46トンとなり、前週末比22.91トン減少した。2009年9月以来の低水準となった。米連邦準備理事会(FRB)の量的緩和(QE)縮小見通しを受けて投資資金の流出が続いている。

ニューヨーク証券取引所(NYSE)の銀ETF(コード:SLV)の現物保有量は前週末比16.51トン減の1万0034.95トンとなった。ETFセキュリティーズの銀ETFの現物保有量は、ロンドン(コード:PHAG)が同12.13トン減の853.88トン、ニューヨーク(コード:SIVR)が同変わらずの553.27トンとなった。

【金ETF現物保有量詳細】

	豪州	英GBS	英ETFS	南ア	米国	ドバイ	合計	金現物相場
13/07/04	11.16	138.13	152.66	42.43	964.69	0.00	1309.07	1,248.65
13/07/05	11.16	138.13	152.66	42.43	961.99	0.00	1306.37	1,223.10
13/07/08	11.16	138.13	152.66	42.43	946.96	0.00	1291.34	1,236.50
13/07/09	11.16	138.13	152.66	42.43	939.75	0.00	1284.13	1,249.45
13/07/10	11.16	138.13	152.66	42.43	939.08	0.00	1283.46	1,276.70

単位:トン、現物相場はドル/オンス

注:他の金ETFはIshare TRUST GOLD(10日現物保有は179.45トン)、米ETFセキュリティーズ(10日30.18トン)など。

資料: Exchange Traded Gold Limited

【銀ETF(NYSE:コードSLV)】

	銀ETF価格	出来高	現物保有量
13/07/03	19.02	6,634,858	9,961.4
13/07/04	18.21	11,092,167	9,961.4
13/07/08	18.42	4,945,139	10,051.5
13/07/09	18.57	6,416,593	10,035.0
13/07/10	18.48	8,753,377	10,035.0

単位: 価格はドル/ETF、現物保有量はトン

資料: NYSE, iShares

注:他の銀ETFはETFセキュリティーズ(ロンドン 10日853.88トン、NY 10日553.27トン)。

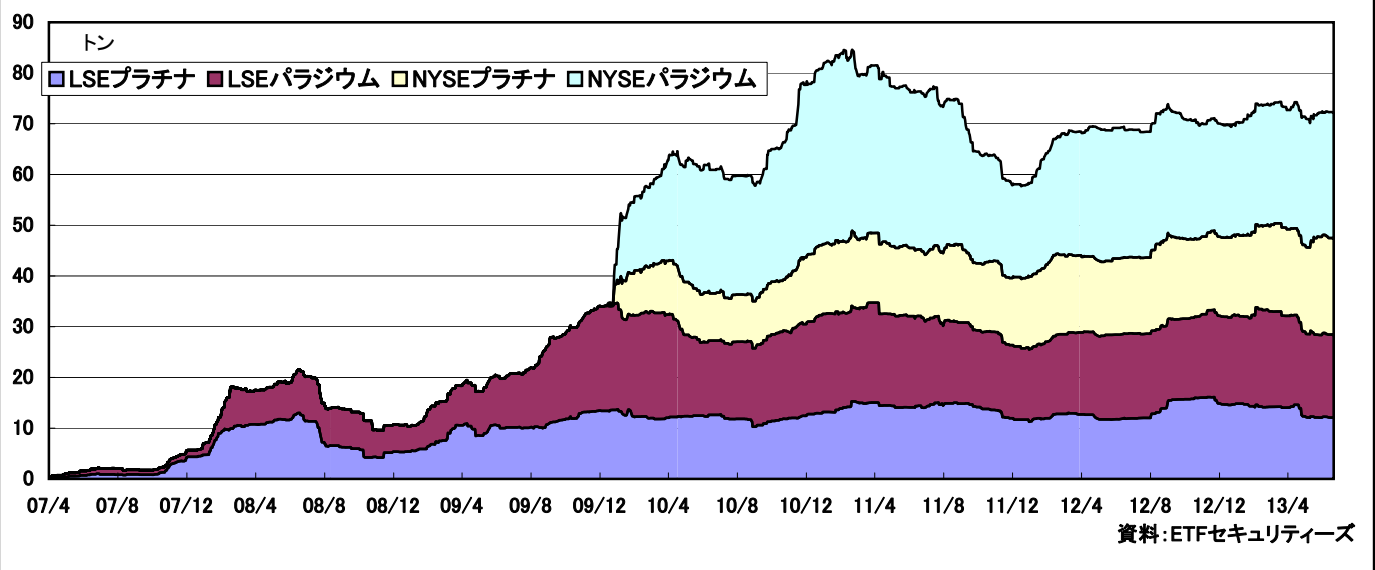
(オーバルネクスト 東海林勇行/7月11日記)

<免責事項>

オーバルネクストは情報の提供のみを目的としています。投資に関する最終決定はご自身の判断で行いますようお願いいたします。また掲載している情報の正確性については万全を期してはおりますが、人為的、機械的その他何らかの理由により誤りがある可能性があり、当社は利用者がこれらの情報を用いて行う判断の一切について責任を負うものではありません。また、当社が提供するすべての情報について、当社の許可なく転用・販売することを固く禁じます。

ロンドンのプラチナETF残高は増加

●PGMのETF現物保有高



■最近の動向と材料

ロンドン証券取引所(LSE)に上場しているプラチナ・パラジウムのETFの現物保有量(メタルセキュリティーズ分)は10日時点でプラチナが12.14トン、パラジウムが16.20トンとなり、前週末比でプラチナは0.06トン増加、パラジウムは0.17トン減少した。一方、ニューヨーク証券取引所(NYSE)のプラチナ・パラジウムETFの現物保有高は10日時点でそれぞれ19.03トン、24.82トンとなり、前週末比でプラチナ、パラジウムともに変わらずとなった。

中国の先行き懸念が残るが、プラチナに安値拾いの買いなどが入った。一方、パラジウムは戻り場面で売られた。

【ETFセキュリティーズ】

	ロンドン証券取引所(LSE)				NY証券取引所(NYSE)	
	プラチナ	パラジウム	銀	金	プラチナ	パラジウム
13/07/04	12.09	16.37	866.01	128.65	19.03	24.82
13/07/05	12.09	16.37	866.01	128.17	19.03	24.82
13/07/08	12.08	16.37	864.14	127.85	19.03	24.82
13/07/09	12.14	16.20	864.14	127.95	19.03	24.82
13/07/10	12.14	16.20	853.88	127.82	19.03	24.82

単位:トン

資料:ETFセキュリティーズ

(オーバルネクスト 東海林勇行/7月11日記)

<免責事項>

オーバルネクストは情報の提供のみを目的としています。投資に関する最終決定はご自身の判断で行いますようお願いいたします。また掲載している情報の正確性については万全を期してはおりますが、人為的、機械的その他何らかの理由により誤りがある可能性があり、当社は利用者がこれらの情報を用いて行う判断の一切について責任を負うものではありません。また、当社が提供するすべての情報について、当社の許可なく転用・販売することを固く禁じます。